

H. AYUNTAMIENTO CONSTITUCIONAL DE TECOMAN

Cuenta Pública Mensual

FEBRERO

2015 - 2018
LVIII
H. CONGRESO DEL ESTADO DE COLIMA
RECIBIDO
09 MAYO 2018
10:53
HORA
Red. H.
NOMBRE Y FIRMA

H. AYUNTAMIENTO CONSTITUCIONAL DE TECOMAN, S.C.
RECIBIDO
08:55 AM
17 Abril 2018
Rafaela
SECRETARIA DEL H. AYUNTAMIENTO

Ejercicio Fiscal 2018

Información Contable

Estado de Situación Financiera

Estado de Actividades

Estado de Variación en la Hacienda Pública

Estado de Cambios en la Situación Financiera

Estado de Flujos de Efectivo

Estado Analítico del Activo

Estado Analítico de la Deuda y otros Pasivos

Cuenta Económica

Notas a los Estados Financieros



MUNICIPIO DE TECOMAN, COL.
Sistema Integral de Contabilidad Gubernamental
ESTADO DE SITUACION FINANCIERA
AL 28 DE FEBRERO DE 2018

Descripción de la Cuenta	Importe
ACTIVO	
ACTIVO CIRCULANTE	
<i>EFFECTIVO Y EQUIVALENTES</i>	
BANCOS/TESORERIA	19,121,618.53
<i>DERECHOS A RECIBIR EFFECTIVO O EQUIVALENTES</i>	
INVERSIONES FINANCIERAS DE CORTO PLAZO	1,934,678.15
CUENTAS POR COBRAR A CORTO PLAZO	234,554.84
DEUDORES DIVERSOS POR COBRAR A CORTO PLAZO	22,006,424.62
DEUDORES POR AJUSTOS DE TESORERIA A CORTO PLAZO	183,888.98
TOTAL ACTIVO CIRCULANTE	43,481,165.12
ACTIVO NO CIRCULANTE	
<i>BIENES INMUEBLES, INFRAESTRUCTURA Y CONSTRUCCIONES EN PROCESO</i>	
TERRENOS	9,676,870.51
EDIFICIOS NO HABITACIONALES	111,416,201.01
CONSTRUCCIONES EN PROCESO EN BIENES DE DOMINIO PÚBLICO	227,902,532.46
CONSTRUCCIONES EN PROCESO EN BIENES PROPIOS	29,668,611.81
<i>BIENES MUEBLES</i>	
MOBILIARIO Y EQUIPO DE ADMINISTRACIÓN	15,804,954.38
MOBILIARIO Y EQUIPO EDUCACIONAL Y RECREATIVO	931,021.03
EQUIPO E INSTRUMENTAL MÉDICO Y DE LABORATORIO	2,891.10
EQUIPO DE TRANSPORTE	57,428,515.40
EQUIPO DE DEFENSA Y SEGURIDAD	8,036,894.88
MAQUINARIA, OTROS EQUIPOS Y HERRAMIENTAS	30,159,215.29
<i>ACTIVOS INTANGIBLES</i>	
SOFTWARE	440,809.99
TOTAL ACTIVO NO CIRCULANTE	491,468,517.86
TOTAL ACTIVO	534,949,682.98
PASIVO	
PASIVO CIRCULANTE	
<i>CUENTAS POR PAGAR A CORTO PLAZO</i>	
SERVICIOS PERSONALES POR PAGAR A CORTO PLAZO	3,828,447.35
PROVEEDORES POR PAGAR A CORTO PLAZO	13,785,144.01
CONTRATISTAS POR OBRAS PÚBLICAS POR PAGAR A CORTO PLAZO	4,171,672.30
TRANSFERENCIAS OTORGADAS POR PAGAR A CORTO PLAZO	1,813,078.63
RETENCIONES Y CONTRIBUCIONES POR PAGAR A CORTO PLAZO	94,369,749.58
DEVOLUCIONES DE LA LEY DE INGRESO POR PAGAR A CORTO PLAZO	-359,327.07
OTRAS CUENTAS POR PAGAR A CORTO PLAZO	23,207,973.11
<i>PORCIÓN A CORTO PLAZO DE LA DEUDA PÚBLICA A LARGO PLAZO</i>	
PORCIÓN A CORTO PLAZO DE LA DEUDA PÚBLICA INTERNA	61,070,263.57
<i>PROVISIONES A CORTO PLAZO</i>	
OTRAS PROVISIONES A CORTO PLAZO	20,245,531.39
TOTAL PASIVO CIRCULANTE	222,132,532.87
TOTAL PASIVO	222,132,532.87
HACIENDA PUBLICA/ PATRIMONIO	

Bajo protesta de decir verdad declaramos que los Estados Financieros y sus Notas, son razonablemente correctos y son responsabilidad del Emisor.



MUNICIPIO DE TECOMAN, COL.
 Sistema Integral de Contabilidad Gubernamental
ESTADO DE SITUACION FINANCIERA
 AL 28 DE FEBRERO DE 2018

Descripción de la Cuenta	Importe
HACIENDA PUBLICA/ PATRIMONIO CONTRIBUIDO	
APORTACIONES	112,800,105.42
TOTAL HACIENDA PUBLICA/ PATRIMONIO CONTRIBUIDO	112,800,105.42
HACIENDA PUBLICA/ PATRIMONIO GENERADO	
RESULTADO DEL EJERCICIO (AHORRO/DESAHORRO)	23,841,861.97
RESULTADOS DE EJERCICIOS ANTERIORES	176,175,182.72
TOTAL HACIENDA PUBLICA/ PATRIMONIO GENERADO	200,017,044.69
TOTAL HACIENDA PUBLICA/ PATRIMONIO	312,817,150.11
TOTAL PASIVO Y HACIENDA PUBLICA/ PATRIMONIO	534,949,682.98



TESORERÍA MUNICIPAL

L.P. MARTHA ANGELICA VALENZUELA VERDUZCO
 MUNICIPAL



PRÉSIDENTE MUNICIPAL

JOSE GUADALUPE GARCIA NEGRETE

PRESIDENCIA



DIRECCIÓN DE EGRESOS Y RESPONSABILIDAD

DIRECCIÓN DE EGRESOS

C.P. JUAN GABRIEL MADRUGA GOMEZ



MUNICIPIO DE TECOMAN, COL.
Sistema Integral de Contabilidad Gubernamental
ESTADO DE ACTIVIDADES
DEL 1 DE FEBRERO AL 28 DE FEBRERO DE 2018

Descripción de la Cuenta	Importe
INGRESOS	
INGRESOS DE GESTIÓN	
<i>IMPUESTOS</i>	
IMPUESTO SOBRE LOS INGRESOS	136,604.00
IMPUESTOS SOBRE EL PATRIMONIO	5,565,550.13
IMPUESTO SOBRE LA PRODUCCIÓN, EL CONSUMO Y LAS TRANSACCIONES	452,279.42
ACCESORIOS	254,312.69
<i>DERECHOS</i>	
DERECHOS POR EL USO, GOCE, APROVECHAMIENTO O EXPLOTACIÓN DE BIENES DE DOMINIO PÚBLICO	40,640.65
DERECHOS POR PRESTACIÓN DE SERVICIOS	2,033,372.02
ACCESORIOS	4,320.36
OTROS DERECHOS	1,012,777.53
<i>PRODUCTOS DE TIPO CORRIENTE</i>	
PRODUCTOS DERIVADOS DEL USO Y APROVECHAMIENTO DE BIENES NO SUJETOS A RÉGIMEN DE DOMINIO PÚBLICO	177,890.01
OTROS PRODUCTOS QUE GENERAN INGRESOS CORRIENTES	4,817.48
<i>APROVECHAMIENTOS DE TIPO CORRIENTE</i>	
MULTAS	181,973.47
OTROS APROVECHAMIENTOS	19.42
TOTAL INGRESOS DE GESTIÓN	9,864,557.18
PARTICIPACIONES, APORTACIONES, TRANSFERENCIAS, ASIGNACIONES, SUBSIDIOS Y OTRAS AYUDAS	
<i>PARTICIPACIONES Y APORTACIONES</i>	
PARTICIPACIONES	16,026,856.45
APORTACIONES	11,605,815.63
CONVENIOS	105,097.48
TOTAL PARTICIPACIONES, APORTACIONES, TRANSFERENCIAS, ASIGNACIONES, SUBSIDIOS Y OTRAS AYUDAS	27,737,769.56
TOTAL INGRESOS	37,602,326.74
GASTOS Y OTRAS PÉRDIDAS	
GASTOS DE FUNCIONAMIENTO	
<i>SERVICIOS PERSONALES</i>	
REMUNERACIONES AL PERSONAL DE CARÁCTER PERMANENTE	7,816,963.63
REMUNERACIONES AL PERSONAL DE CARÁCTER TRANSITORIO	608,800.05
REMUNERACIONES ADICIONALES Y ESPECIALES	1,759,716.99
SEGURIDAD SOCIAL	739,766.35
OTRAS PRESTACIONES SOCIALES Y ECONOMICAS	2,178,332.82
<i>MATERIALES Y SUMINISTROS</i>	
MATERIALES DE ADMINISTRACION, EMISION DE DOCUMENTOS Y ARTICULOS OFICIALES	93,848.24
MATERIALES Y ARTICULOS DE CONSTRUCCION Y DE REPARACION	90,486.19
PRODUCTOS QUIMICOS, FARMACEUTICOS Y DE LABORATORIO	1,354.96
COMBUSTIBLES, LUBRICANTES Y ADITIVOS	1,181,185.01
HERRAMIENTAS, REFACCIONES Y ACCESORIOS MENORES	40,111.38
<i>SERVICIOS GENERALES</i>	
SERVICIOS BÁSICOS	2,559,140.29
SERVICIOS DE ARRENDAMIENTO	60,320.00

BAJO PROTESTA DE DECIR VERDAD DECLARAMOS QUE LOS ESTADOS FINANCIEROS Y SUS NOTAS, SON RAZONABLEMENTE CORRECTOS Y SON RESPONSABILIDAD DEL EMISOR



MUNICIPIO DE TECOMAN, COL.
 Sistema Integral de Contabilidad Gubernamental
ESTADO DE ACTIVIDADES
DEL 1 DE FEBRERO AL 28 DE FEBRERO DE 2018

Descripción de la Cuenta	Importe
SERVICIOS PROFESIONALES, CIENTÍFICOS Y TÉCNICOS Y OTROS SERVICIOS	8,300.35
SERVICIOS FINANCIEROS, BANCARIOS Y COMERCIALES	63,097.33
SERVICIOS DE INSTALACION, REPARACION, MANTENIMIENTO Y CONSERVACION	82,504.60
SERVICIOS DE COMUNICACION SOCIAL Y PUBLICIDAD	16,240.00
SERVICIOS DE TRASLADO Y VIATICOS	12,982.32
SERVICIOS OFICIALES	153,218.41
OTROS SERVICIOS GENERALES	101,762.47
TOTAL GASTOS DE FUNCIONAMIENTO	17,568,131.39
TRANSFERENCIAS, ASIGNACIONES, SUBSIDIOS Y OTRAS AYUDAS	
<i>TRANSFERENCIAS INTERNAS Y ASIGNACIONES AL SECTOR PÚBLICO</i>	
TRANSFERENCIAS INTERNAS AL SECTOR PÚBLICO	2,012,000.00
<i>SUBSIDIOS Y SUBENCIONES</i>	
SUBSIDIOS	87,548.00
<i>AYUDAS SOCIALES</i>	
AYUDAS SOCIALES A PERSONAS	21,200.00
AYUDAS SOCIALES A INSTITUCIONES	31,927.20
<i>PENSIONES Y JUBILACIONES</i>	
JUBILACIONES	3,202,244.01
TOTAL TRANSFERENCIAS, ASIGNACIONES, SUBSIDIOS Y OTRAS AYUDAS	5,354,919.21
INTERESES, COMISIONES Y OTROS GASTOS DE LA DEUDA PÚBLICA	
<i>INTERESES DE LA DEUDA PÚBLICA</i>	
INTERESES DE LA DEUDA PÚBLICA INTERNA	549,853.28
TOTAL INTERESES, COMISIONES Y OTROS GASTOS DE LA DEUDA PÚBLICA	549,853.28
OTROS GASTOS Y PÉRDIDAS EXTRAORDINARIAS	
<i>OTROS GASTOS</i>	
OTROS GASTOS VARIOS	-6.00
TOTAL OTROS GASTOS Y PÉRDIDAS EXTRAORDINARIAS	-6.00
TOTAL GASTOS Y OTRAS PÉRDIDAS	23,472,897.88
RESULTADO DEL EJERCICIO (AHORRO/DESAHORRO)	14,129,428.86



T.C.P. MARTHA ANGELICA VALENZUELA VERDUZCO
 T.E.C.O.M.A.N.
 MUNICIPAL

PRESIDENCIA



José Guadalupe García Negrete
 PRESIDENTE MUNICIPAL
 JOSÉ GUADALUPE GARCÍA NEGRETE



DIRECTOR DE EGRESOS Y CONTABILIDAD
DIRECCION DE EGRESOS

Juan Gabriel Madrigal Gómez
 C.P. JUAN GABRIEL MADRIGAL GÓMEZ



MUNICIPIO DE TECOMAN, COL.
Sistema Integral de Contabilidad Gubernamental
ESTADO DE VARIACION EN LA HACIENDA PUBLICA
DEL 1 DE ENERO AL 28 DE FEBRERO DE 2018

Descripción de la Cuenta	Hacienda Pública/Patrimonio Contribuido	Hacienda Pública/Patrimonio Gen. Ejer. Ant.	Hacienda Pública/Patrimonio Gen. Ejer.	Ajustes por Cambios de Valor	Total
Rectificaciones de Resultados de Ejercicios Anteriores		0.00		0.00	0.00
Patrimonio Neto Inicial Ajustado del Ejercicio 2017	112,800,105.42				112,800,105.42
<i>Aportaciones</i>	112,800,105.42				
<i>Donaciones de Capital</i>	0.00				
<i>Actualización de la Hacienda Pública/Patrimonio</i>	0.00				
Variaciones de la Hacienda Pública/Patrimonio Neto del Ejercicio		176,269,911.73			176,269,911.73
<i>Resultados del Ejercicio (Ahorro/DesAhorro)</i>		10,627,053.91			
<i>Resultados de Ejercicios Anteriores</i>		165,642,857.82			
<i>Revalúos</i>		0.00			
<i>Reservas</i>		0.00			
Hacienda Pública/Patrimonio Neto Final del Ejercicio 2017					289,070,017.15
Cambios en la Hacienda Pública/Patrimonio Neto del Ejercicio 2018	0.00				0.00
<i>Aportaciones</i>	0.00				
<i>Donaciones de Capital</i>	0.00				
<i>Actualización de la Hacienda Pública/Patrimonio</i>	0.00				
Variaciones de la Hacienda Pública/Patrimonio Neto del Ejercicio 2018			23,747,132.96		23,747,132.96
<i>Resultados del Ejercicio (Ahorro/Desahorro)</i>			23,841,861.97		
<i>Resultados de Ejercicios Anteriores</i>			-94,729.01		
<i>Revalúos</i>			0.00		
<i>Reservas</i>			0.00		
Saldo Neto en la Hacienda Pública/Patrimonio Ejercicio 2018					312,817,150.11

"BAJO PROTESTA DE DECIR VERDAD DECLARAMOS QUE LOS ESTADOS FINANCIEROS Y SUS NOTAS, SON RAZONABLEMENTE CORRECTOS Y SON RESPONSABILIDAD DEL EMISOR"

Fecha: 10/04/2018 06:39:50 p.m.

Pág.: 1



MUNICIPIO DE TECOMAN, COL.
 Sistema Integral de Contabilidad Gubernamental
ESTADO DE VARIACION EN LA HACIENDA PUBLICA
 DEL 1 DE ENERO AL 28 DE FEBRERO DE 2018


Descripción de la Cuenta

Hacienda Pública/Patrimonio Contribuido	Hacienda Pública/Patrimonio Gen. Ejer. Ant.	Hacienda Pública/Patrimonio Gen. Es.	Ajustes por Cambios de Valor	Total
---	---	--	---------------------------------	-------



TESORERA MUNICIPAL
 L.C.P. MARTHA ANGÉLICA VALENZUELA VERDUZCO

TESORERIA
MUNICIPAL



PRESIDENCIA

José Guadalupe García Negrete
 JOSÉ GUADALUPE GARCIA NEGRETE



DIRECTOR DE EGRESOS Y CONTABILIDAD
 DIRECCION DE EGRESOS

Juan Gabriel Méndez Gómez
 G.P. JUAN GABRIEL MÉNDEZ GÓMEZ



MUNICIPIO DE TECOMAN, COL.
Sistema Integral de Contabilidad Gubernamental
ESTADO DE CAMBIOS EN LA SITUACION FINANCIERA
1 DE ENERO AL 28 DE FEBRERO DE 2018

Descripción de la Cuenta	Origen	Aplicación
ACTIVO		
ACTIVO CIRCULANTE		
<i>EFFECTIVO Y EQUIVALENTES</i>		
BANCOS/ TESORERIA	0.00	11,242,251.37
<i>DERECHOS A RECIBIR EFECTIVO O EQUIVALENTES</i>		
DEUDORES DIVERSOS POR COBRAR A CORTO PLAZO	3,999.77	0.00
DEUDORES POR ANTICIPOS DE TESORERIA A CORTO PLAZO	0.00	130,408.71
TOTAL ACTIVO CIRCULANTE	3,999.77	11,372,660.08
TOTAL ACTIVO	3,999.77	11,372,660.08
PASIVO		
PASIVO CIRCULANTE		
<i>CUENTAS POR PAGAR A CORTO PLAZO</i>		
SERVICIOS PERSONALES POR PAGAR A CORTO PLAZO	209,222.48	0.00
PROVEEDORES POR PAGAR A CORTO PLAZO	0.00	1,369,048.83
CONTRATISTAS POR OBRAS PÚBLICAS POR PAGAR A CORTO PLAZO	0.00	2,142,856.87
TRANSFERENCIAS OTORGADAS POR PAGAR A CORTO PLAZO	0.00	243,772.80
RETENCIONES Y CONTRIBUCIONES POR PAGAR A CORTO PLAZO	1,567,746.97	0.00
DEVOLUCIONES DE LA LEY DE INGRESO POR PAGAR A CORTO PLAZO	0.00	3,805.84
OTRAS CUENTAS POR PAGAR A CORTO PLAZO	0.00	6,667,435.95
<i>PORCIÓN A CORTO PLAZO DE LA DEUDA PÚBLICA A LARGO PLAZO</i>		
PORCIÓN A CORTO PLAZO DE LA DEUDA PÚBLICA INTERNA	0.00	1,218,524.70
<i>PROVISIONES A CORTO PLAZO</i>		
OTRAS PROVISIONES A CORTO PLAZO	0.00	2,509,997.11
TOTAL PASIVO CIRCULANTE	1,776,969.45	14,155,442.10
TOTAL PASIVO	1,776,969.45	14,155,442.10
HACIENDA PUBLICA/ PATRIMONIO		
HACIENDA PUBLICA/ PATRIMONIO GENERADO		
<i>RESULTADO DEL EJERCICIO (AHORRO/DESAHORRO)</i>	23,841,861.97	0.00
<i>RESULTADOS DE EJERCICIOS ANTERIORES</i>	0.00	94,729.01
TOTAL HACIENDA PUBLICA/ PATRIMONIO GENERADO	23,841,861.97	94,729.01
TOTAL HACIENDA PUBLICA/ PATRIMONIO	23,841,861.97	94,729.01
TOTAL PASIVO Y HACIENDA PUBLICA/ PATRIMONIO	25,618,831.42	14,250,171.11



MUNICIPIO DE TECOMAN, COL.
 Sistema Integral de Contabilidad Gubernamental
ESTADO DE CAMBIOS EN LA SITUACION FINANCIERA
 1 DE ENERO AL 28 DE FEBRERO DE 2018

Descripción de la Cuenta

Origen

Aplicación

Nota: Estas firmas corresponden al ESTADO DE CAMBIOS EN LA SITUACION FINANCIERA



TESORERA MUNICIPAL

L.C.P. MARTHA ANGELICA VALENZUELA VERBUZCO

TESORERIA MUNICIPAL



PRESIDENTE MUNICIPAL

JOSE GUADALUPE GARCIA NEGRETE

PRESIDENCIA



DIRECTOR DE EGRESOS Y CONTABILIDAD

DIRECCION DE EGRESOS

C.P. JUAN GABRIEL MARTINEZ GOMEZ



MUNICIPIO DE TECOMAN, COL.
Sistema Integral de Contabilidad Gubernamental
ESTADO DE FLUJOS DE EFECTIVO
DEL 1 DE FEBRERO AL 28 DE FEBRERO DE 2018

Descripción de la Cuenta	Total
FLUJOS DE EFECTIVO DE LAS ACTIVIDADES DE OPERACION	
ORIGEN	<u>37,602,326.74</u>
IMPUESTOS	6,408,746.24
DERECHOS	3,091,110.56
PRODUCTOS DE TIPO CORRIENTE	182,707.49
APROVECHAMIENTOS DE TIPO CORRIENTE	181,992.89
PARTICIPACIONES Y APORTACIONES	27,737,769.56
APLICACION	<u>23,472,897.88</u>
SERVICIOS PERSONALES	13,103,579.84
MATERIALES Y SUBMINISTROS	1,406,985.78
SERVICIOS GENERALES	3,057,565.77
TRANSFERENCIAS INTERNAS Y ASIGNACIONES AL SECTOR PÚBLICO	2,012,000.00
SUBSIDIOS Y SUBENCIONES	87,548.00
AYUDAS SOCIALES	53,127.20
PENSIONES Y JUBILACIONES	3,202,244.01
INTERESES DE LA DEUDA PUBLICA	549,853.28
OTROS GASTOS	-6.00
FLUJOS NETOS DE EFECTIVO POR ACTIVIDADES DE OPERACION	<u>14,129,428.86</u>
FLUJOS DE EFECTIVO DE LAS ACTIVIDADES DE INVERSION	
ORIGEN	<u>4,677.00</u>
BIENES INMUEBLES, INFRAESTRUCTURA Y CONSTRUCCIONES EN PROCESO	0.00
BIENES MUEBLES	0.00
OTROS ORIGENES DE INVERSION	4,677.00
APLICACION	<u>89,233.10</u>
BIENES INMUEBLES, INFRAESTRUCTURA Y CONSTRUCCIONES EN PROCESO	0.00
BIENES MUEBLES	0.00
OTRAS APLICACIONES DE INVERSION	89,233.10
FLUJOS NETOS DE EFECTIVO POR ACTIVIDADES DE INVERSION	<u>-84,556.10</u>
FLUJOS DE EFECTIVO DE LAS ACTIVIDADES DE FINANCIAMIENTO	
ORIGEN	<u>21,401,341.09</u>
ENDEUDAMIENTO NETO	0.00
- INTERNO	0.00
- EXTERNO	0.00
OTROS ORIGENES DE FINANCIAMIENTO	21,401,341.09
APLICACION	<u>29,124,982.55</u>

BAJO PROTESTA DE DECIR VERDAD DECLARAMOS QUE LOS ESTADOS FINANCIEROS Y SUS NOTAS, SON RAZONABLEMENTE CORRECTOS Y SON RESPONSABILIDAD DEL EMISOR

Fecha: 10/04/2018 08:41:35 p.m.

Pág.: 1



MUNICIPIO DE TECOMAN, COL.
 Sistema Integral de Contabilidad Gubernamental
ESTADO DE FLUJOS DE EFECTIVO
 DEL 1 DE FEBRERO AL 28 DE FEBRERO DE 2018

Descripción de la Cuenta	Total
SERVICIOS DE LA DEUDA	942,255.93
- INTERNO	942,255.93
- EXTERNO	0.00
OTRAS APLICACIONES DE FINANCIAMIENTO	28,182,726.62
FLUJOS NETOS DE EFECTIVO POR ACTIVIDADES DE FINANCIAMIENTO	<u>-7,723,641.46</u>
INCREMENTO/DISMINUCION NETA EN EL EFECTIVO Y EQUIVALENTES AL EFECTIVO	6,321,231.30
EFECTIVO Y EQUIVALENTES AL EFECTIVO AL INICIO DEL EJERCICIO	12,800,387.23
EFECTIVO Y EQUIVALENTES AL EFECTIVO AL FINAL DEL EJERCICIO	19,121,618.53



TESORERÍA MUNICIPAL

L.C.P. MARTHA ANGELICA VALENZUELA VERDUZCO

TESORERIA MUNICIPAL



PRESIDENTE MUNICIPAL

JOSE GUADALUPE GARCIA NEGRETE

PRESIDENCIA



DIRECCION DE EGRESOS

C.P. JUAN GABRIEL MADRIGAL GOMEZ

RESIDENCIA



MUNICIPIO DE TECOMAN, COL.
Sistema Integral de Contabilidad Gubernamental
ESTADO ANALITICO DEL ACTIVO
DEL 1 DE FEBRERO AL 28 DE FEBRERO DE 2018

Descripción de la Cuenta	Saldo Inicial	Cargos del Periodo	Abonos del Periodo	Saldo Final	Variación del Periodo
ACTIVO					
ACTIVO CIRCULANTE	37,169,525.11	83,139,138.86	76,827,498.85	43,481,165.12	6,311,640.01
<i>EFFECTIVO Y EQUIVALENTES</i>	<i>12,800,387.23</i>	<i>74,944,903.38</i>	<i>68,623,672.08</i>	<i>19,121,618.53</i>	<i>6,321,231.30</i>
BANCOS/TESORERIA	12,800,387.23	74,944,903.38	68,623,672.08	19,121,618.53	6,321,231.30
<i>DERECHOS A RECIBIR EFFECTIVO O EQUIVALENTES</i>	<i>24,369,137.88</i>	<i>8,194,235.48</i>	<i>8,203,826.77</i>	<i>24,359,546.59</i>	<i>-9,591.29</i>
INVERSIONES FINANCIERAS DE CORTO PLAZO	1,934,678.15	0.00	0.00	1,934,678.15	0.00
CUENTAS POR COBRAR A CORTO PLAZO	234,554.84	0.00	0.00	234,554.84	0.00
DEUDORES DIVERSOS POR COBRAR A CORTO PLAZO	21,991,424.62	8,032,634.71	8,017,634.71	22,006,424.62	15,000.00
DEUDORES POR ANTICIPOS DE TESORERIA A CORTO PLAZO	208,480.27	161,600.77	186,192.06	183,888.98	-24,591.29
ACTIVO NO CIRCULANTE	491,468,517.86	0.00	0.00	491,468,517.86	0.00
<i>BIENES INMUEBLES, INFRAESTRUCTURA Y CONSTRUCCIONES EN PROCESO</i>	<i>378,664,215.79</i>	<i>0.00</i>	<i>0.00</i>	<i>378,664,215.79</i>	<i>0.00</i>
TERRENOS	9,676,870.51	0.00	0.00	9,676,870.51	0.00
EDIFICIOS NO HABITACIONALES	111,416,201.01	0.00	0.00	111,416,201.01	0.00
CONSTRUCCIONES EN PROCESO EN BIENES DE DOMINIO PÚBLICO	227,902,532.46	0.00	0.00	227,902,532.46	0.00
CONSTRUCCIONES EN PROCESO EN BIENES PROPIOS	29,668,611.81	0.00	0.00	29,668,611.81	0.00
<i>BIENES MUEBLES</i>	<i>112,363,492.08</i>	<i>0.00</i>	<i>0.00</i>	<i>112,363,492.08</i>	<i>0.00</i>
MOBILIARIO Y EQUIPO DE ADMINISTRACIÓN	15,804,954.38	0.00	0.00	15,804,954.38	0.00
MOBILIARIO Y EQUIPO EDUCACIONAL Y RECREATIVO	931,021.03	0.00	0.00	931,021.03	0.00
EQUIPO E INSTRUMENTAL MÉDICO Y DE LABORATORIO	2,891.10	0.00	0.00	2,891.10	0.00
EQUIPO DE TRANSPORTE	57,428,515.40	0.00	0.00	57,428,515.40	0.00
EQUIPO DE DEFENSA Y SEGURIDAD	8,036,894.88	0.00	0.00	8,036,894.88	0.00
MAQUINARIA, OTROS EQUIPOS Y HERRAMIENTAS	30,159,215.29	0.00	0.00	30,159,215.29	0.00
<i>ACTIVOS INTANGIBLES</i>	<i>440,809.99</i>	<i>0.00</i>	<i>0.00</i>	<i>440,809.99</i>	<i>0.00</i>
SOFTWARE	440,809.99	0.00	0.00	440,809.99	0.00
TOTAL:	528,638,042.97	83,139,138.86	76,827,498.85	534,949,632.98	6,311,640.01

"BAJO PROTESTA DE DECIR VERDAD DECLARAMOS QUE LOS ESTADOS FINANCIEROS Y SUS NOTAS, SON RAZONABLEMENTE CORRECTOS Y SON RESPONSABILIDAD DEL EMISOR"



MUNICIPIO DE TECOMAN, COL.
Sistema Integral de Contabilidad Gubernamental

ESTADO ANALITICO DEL ACTIVO
DEL 1 DE FEBRERO AL 28 DE FEBRERO DE 2018

Descripción de la Cuenta

Nota: Estas firmas corresponden al ESTADO ANALITICO DEL ACTIVO



L.C.P. MARTHA ANGELICA VALENZUELA VERDUZCO
TESORERA MUNICIPAL



JOSE GONZALEZ GARCIA NEGRETE

PRESIDENCIA



DIRECTOR DE EGRESOS Y CONTABILIDAD
DIRECCION DE EGRESOS

C.P. JUAN GABRIEL BARRIGAL GOMEZ



MUNICIPIO DE TECOMAN, COL.
Sistema Integral de Contabilidad Gubernamental
ESTADO ANALITICO DE LA DEUDA Y OTROS PASIVOS
DEL 1 DE FEBRERO AL 28 DE FEBRERO DE 2018

Descripción	Moneda de Contratación	Institución o País Acreedor	Saldo Inicial del Periodo	Saldo Final del Periodo
Corto Plazo				
Deuda Interna				
<i>Instituciones de Crédito</i>			0.00	0.00
BANBANIO CREDITO AGOSTO 2014	PESOS		0.00	0.00
<i>Títulos y Valores</i>			0.00	0.00
<i>Arrendamientos Financieros</i>			0.00	0.00
Deuda Externa				
<i>Organismos Financieros Internacionales</i>			0.00	0.00
<i>Deuda Bilateral</i>			0.00	0.00
<i>Títulos y Valores</i>			0.00	0.00
<i>Arrendamientos Financieros</i>			0.00	0.00
Subtotal Corto Plazo			0.00	0.00
Largo Plazo				
Deuda Interna				
<i>Instituciones de Crédito</i>			0.00	0.00
BANOBRAS CREDITO 24 MAYO 2013	PESOS		0.00	0.00
BANOBRAS CREDITO 7184	PESOS		1,687,853.51	1,679,537.07
BANOBRAS CREDITO 7186	PESOS		30,726,395.13	30,574,999.12
BANOBRAS CREDITO 7212	PESOS		23,168,815.26	23,050,197.85
BANOBRAS CREDITO 9033	PESOS		0.00	0.00
<i>Títulos y Valores</i>			0.00	0.00
<i>Arrendamientos Financieros</i>			0.00	0.00
Deuda Externa				
<i>Organismos Financieros Internacionales</i>			0.00	0.00
<i>Deuda Bilateral</i>			0.00	0.00
<i>Títulos y Valores</i>			0.00	0.00
<i>Arrendamientos Financieros</i>			0.00	0.00
Subtotal Largo Plazo			55,583,063.90	55,304,734.04
Otros Pasivos			174,282,701.72	166,827,798.83
Total Deuda y Otros Pasivos			229,865,765.62	222,132,532.87



MUNICIPIO DE TECOMAN, COL.
 Sistema Integral de Contabilidad Gubernamental
ESTADO ANALITICO DE LA DEUDA Y OTROS PASIVOS
 DEL 1 DE FEBRERO AL 28 DE FEBRERO DE 2018

Descripción

Moneda de
Contratación
Institución o
País
Acreedor

Saldo Inicial del
Periodo


Saldo Final del
Periodo

Nota: Estas firmas corresponden al ESTADO ANALITICO DE LA DEUDA Y OTROS PASIVOS



TESORERA MUNICIPAL

L.C.P. MARTHA ANGELICA VALENZUELA VERDUZCO
TESORERIA MUNICIPAL



PRESIDENTE MUNICIPAL

JOSE GUABIRU GARCIA NEGRETE

PRESIDENCIA



DIRECTOR DE ECONOMIA Y CONTABILIDAD

DIRECCION DE EGRESOS

C.P. JUAN GABRIEL VALENZUELA GOMEZ



MUNICIPIO DE TECOMAN, COL.
Sistema Integral de Contabilidad Gubernamental
CUENTA ECONOMICA
DEL 1 DE ENERO AL 28 DE FEBRERO DE 2018

Clave	Descripción	Importe	Total
1	INGRESOS CORRIENTES		73,247,746.88
1-1	INGRESOS DE LA GESTION		
	<i>Impuestos</i>		
	-Impuestos sobre el ingreso, las utilidades y las ganancias del capital	136,604.00	
	-Impuestos sobre la nómina y la fuerza de trabajo	0.00	
	-Impuestos sobre la propiedad	17,845,967.31	
	-Impuestos sobre la producción, el consumo y las transacciones	645,525.17	
	-Impuestos sobre el comercio y las transacciones/Comercio Exterior	0.00	
	-Impuestos Ecológicos	0.00	
	-Accesorios	583,017.98	
	-Otros Impuestos	0.00	
	<i>Contribuciones a la Seguridad Social</i>	0.00	
	<i>Ingresos no tributarios</i>		
	-Contribución de mejoras	0.00	
	-Derechos	5,869,697.45	
	-Productos de Tipo Corriente	327,071.67	
	-Aprovechamientos de Tipo Corriente	406,896.92	
	-Otros ingresos no tributarios	0.00	
	<i>Venta de bienes y servicios de las administraciones públicas</i>	0.00	
	<i>Renta de la propiedad</i>		
	-Intereses		
	Internos	0.00	
	Externos	0.00	
	-Dividendos y otros retiros	0.00	
	-Otras	0.00	
	<i>Incremento de existencias</i>	0.00	
	<i>Otros ingresos de la gestión</i>	0.00	
1-2	TRANSFERENCIAS Y ASIGNACIONES CORRIENTES RECIBIDAS		
	<i>Transferencias y Asignaciones Corrientes</i>		
	-Del sector privado	0.00	
	-Del sector público	18,324,639.11	
	-Del sector externo	0.00	
	<i>Participaciones</i>	29,108,327.27	
	<i>Donaciones corrientes recibidas</i>	0.00	
	<i>Otros ingresos corrientes</i>	0.00	
2	GASTOS CORRIENTES		49,405,530.37
2-1	GASTOS DE CONSUMO		
	<i>Remuneraciones</i>		
	-Sueldos y salarios	28,733,469.61	
	-Contribuciones sociales	1,921,888.70	
	-Impuestos sobre nóminas	0.00	
	<i>Compra de bienes y servicios</i>	7,313,601.25	
	<i>Disminución de existencias</i>	0.00	
	<i>Depreciación y Amortización</i>	0.00	
2-2	PRESTACIONES DE SEGURIDAD SOCIAL		
	<i>Jubilaciones</i>	6,474,127.86	
	<i>Pensiones</i>	0.00	
	<i>Otros</i>	0.00	
2-3	GASTOS DE LA PROPIEDAD		
	<i>Intereses</i>		

BAJO PROTESTA DE DECIR VERDAD DECLARAMOS QUE LOS ESTADOS FINANCIEROS Y SUS NOTAS, SON RAZONABLEMENTE CORRECTOS Y SON RESPONSABILIDAD DEL EMISOR



MUNICIPIO DE TECOMAN, COL.
Sistema Integral de Contabilidad Gubernamental
CUENTA ECONOMICA
DEL 1 DE ENERO AL 28 DE FEBRERO DE 2018

Clave	Descripción	Importe	Total
	-Internos	954,167.02	
	-Externos	0.00	
	<i>Dividendos y otras rentas distribuidas</i>	0.00	
	<i>Otros gastos de la propiedad</i>	0.00	
2-4	TRANSFERENCIAS Y ASIGNACIONES CORRIENTES OTORGADAS		
	<i>Subsidios y Subvenciones</i>	0.00	
	<i>Transferencias corrientes</i>		
	-Al sector privado	346,453.20	
	-Al sector público	3,662,000.00	
	-Al sector externo	0.00	
	<i>Participaciones</i>	0.00	
2-5	OTROS GASTOS CORRIENTES	-177.27	
3	RESULTADO ECONOMICO AHORRO/DESAHORRO	0.00	23,842,216.51
4	INGRESOS DE CAPITAL		0.00
4-1	INGRESOS PROPIOS DE CAPITAL		
	<i>Ingresos de Capital de las Administraciones Públicas</i>		
	-Productos de Capital	0.00	
	-Aprovechamientos de Capital	0.00	
	-Otros	0.00	
	<i>Venta de activos fijos, objetos de valor y no producidos</i>	0.00	
	<i>Disminución de existencias</i>	0.00	
	<i>Variación depreciación y amortización acumulada</i>	0.00	
4-2	TRANSFERENCIAS DE CAPITAL RECIBIDAS		
	<i>Transferencias</i>		
	-Al sector privado	0.00	
	-Al sector público	0.00	
	-Al sector externo	0.00	
4-3	RECUPERACION DE ACTIVOS FINANCIEROS (adquiridos con fines de política económica)	0.00	
5	GASTOS DE CAPITAL		0.00
5-1	FORMACION DE CAPITAL		
	<i>Formación de Capital fijo</i>		
	Construcciones en Proceso	0.00	
	Edificios y estructuras	0.00	
	Maquinaria y Equipo	0.00	
	Otros activos fijos	0.00	
	<i>Incremento de existencias</i>	0.00	
	<i>Objetos de valor</i>	0.00	
	<i>Activos no producidos</i>	0.00	
5-2	TRANSFERENCIAS Y ASIGNACIONES DE CAPITAL OTORGADAS		
	<i>Transferencias de Capital</i>		
	-Al sector privado	0.00	
	-Al sector público	0.00	
	-Al sector externo	0.00	
	<i>Participaciones</i>	0.00	
5-3	INVERSION FINANCIERA (con fines de política económica)		
	<i>Acciones y otras participaciones de capital</i>		
	Internos	0.00	

BAJO PROTESTA DE DECIR VERDAD DECLARAMOS QUE LOS ESTADOS FINANCIEROS Y SUS NOTAS, SON RAZONABLEMENTE CORRECTOS Y SON RESPONSABILIDAD DEL EMISOR"



MUNICIPIO DE TECOMAN, COL.
Sistema Integral de Contabilidad Gubernamental
CUENTA ECONOMICA
DEL 1 DE ENERO AL 28 DE FEBRERO DE 2018

Clave	Descripción	Importe	Total
	Externos	0.00	
	<i>Concesión de préstamos</i>		
	Internos	0.00	
	Externos	0.00	
	<i>Títulos y valores representativos de la deuda</i>	0.00	
6	INGRESOS TOTALES (1+4)		73,247,746.88
7	GASTOS TOTALES (2+5)		49,405,530.37
8	GASTO PROGRAMABLE: (2+5-Participaciones-intereses y otros gastos de la deuda)		48,451,363.35
9	RESULTADO FINANCIERO SUPERAVIT/(DEFICIT): (3+4-5)		23,842,216.51
10	RESULTADO PRIMARIO SUPERAVIT/(DEFICIT) PRIMARIO: (9-intereses)		22,888,049.49
11	FUENTES FINANCIERAS		0.00
11-1	DISMINUCIÓN DE ACTIVOS FINANCIEROS		
	<i>Disminución de caja y bancos (efectivos y equivalente)</i>	0.00	
	<i>Disminución de cuentas por cobrar</i>	0.00	
	<i>Disminución de documentos por cobrar</i>	0.00	
	<i>Disminución de inversiones financieras de corto plazo</i>	0.00	
	<i>Recuperación de inversiones financieras a largo plazo con fines de liquidez</i>	0.00	
	Acciones y otras participaciones de capital		
	Internos	0.00	
	Externos	0.00	
	Concesión de préstamos		
	Internos	0.00	
	Externos	0.00	
	Títulos y valores representativos de la deuda	0.00	
	<i>Disminución de otros activos financieros</i>	0.00	
11-2	INCREMENTO DE PASIVOS		
	<i>Incremento de cuentas por pagar</i>	0.00	
	<i>Incremento de documentos por pagar</i>	0.00	
	<i>Incremento de otros pasivos de corto plazo</i>	0.00	
	<i>Endeudamiento público</i>		
	Interno		
	Colocación de títulos y valores de la deuda pública interna	0.00	
	Obtención de Préstamos internos	0.00	
	Otros	0.00	
	Externo		
	Colocación de títulos y valores de la deuda pública externa	0.00	
	Obtención de Préstamos externos	0.00	
	Otros	0.00	
	<i>Incremento de otros pasivos de largo plazo</i>	0.00	
11-3	INCREMENTO DEL PATRIMONIO	0.00	



MUNICIPIO DE TECOMAN, COL.
Sistema Integral de Contabilidad Gubernamental
CUENTA ECONOMICA
DEL 1 DE ENERO AL 28 DE FEBRERO DE 2018

Clave	Descripción	Importe	Total
12	APLICACIONES FINANCIERAS (USOS)		21,331,864.86
12-1	INCREMENTO DE ACTIVOS FINANCIEROS		
	<i>Incremento de caja y bancos (efectivos y equivalente)</i>	11,242,251.37	
	<i>Incremento de cuentas por cobrar</i>	126,408.94	
	<i>Incremento de documentos por cobrar</i>	0.00	
	<i>Incremento de inversiones financieras de corto plazo</i>	0.00	
	<i>Inversiones financieras a largo plazo con fines de liquidez</i>		
	Acciones y otras participaciones de capital		
	Internos	0.00	
	Externos	0.00	
	Concesiones de préstamos		
	Internos	0.00	
	Externos	0.00	
	Títulos y Valores representativos de la deuda	0.00	
	Compra de obligaciones negociables	0.00	
	Concesión de préstamos	0.00	
	<i>Incremento de otros activos financieros</i>	0.00	
12-2	DISMINUCION DE PASIVOS		
	<i>Disminución de cuentas por pagar</i>	8,649,950.84	
	<i>Disminución de documentos por pagar</i>	0.00	
	<i>Disminución de otros pasivos de corto plazo</i>	0.00	
	<i>Amortización de la deuda</i>		
	Interna		
	Amortización de títulos y valores de la deuda pública interna	1,218,524.70	
	Amortización de préstamos internos	0.00	
	Otra	0.00	
	Externa		
	Amortización de títulos y valores de la deuda pública externa	0.00	
	Amortización de préstamos externos	0.00	
	Otra	0.00	
	<i>Disminución de otros pasivos de largo plazo</i>	0.00	
12-3	DISMINUCION DE PATRIMONIO	94,729.01	



MUNICIPIO DE TECOMÁN, COL.
TESORERIA MUNICIPAL
Notas a los Estados Financieros

NOTAS A LOS ESTADOS FINANCIEROS DEL
MUNICIPIO DE TECOMAN, COL.

Con el propósito de dar cumplimiento a los artículos 46 y 49 de la Ley General de Contabilidad Gubernamental (LGCG), así como a la normatividad emitida por el Consejo Nacional de Armonización Contable (CONAC), los cuales fundamentan que los entes públicos deberán acompañar notas a los estados financieros de cuyos rubros que así lo requieren, en seguida se presentan las correspondientes al mes de **Febrero del 2018**. Los tres tipos de notas que acompañan a los estados financieros, son:

- a) Notas de Desglose
- b) Notas de Memoria
- c) Notas de Gestión Administrativa

A) NOTAS DE DESGLOSE

I. NOTAS AL ESTADO DE SITUACION FINANCIERA

Efectivo y Equivalentes.

1. Integrado por la cuenta de Bancos/Tesorería, la cual al cierre del mes de febrero de 2018 presenta un saldo de \$ 19,121,618.53 (diecinueve millones ciento veintiún mil seiscientos dieciocho pesos 53/100 m.n.), a continuación se detallan las cuentas de mayor relevancia:

Tipo / Rubro	Monto
Recursos Propios / Gastos Corrientes	5,218,515.71
Recursos FORTAMUN	6,308,478.84
Recursos FAIS 2013	26,479.93
Recursos FAIS 2014	154,144.46
Recursos FAIS 2017	322,447.58
Recursos FAIS 2018	4,407,335.04
Recursos Migrantes Federal 2015	58,341.78
Recursos Habitat Federal 2015	86,631.37
Recursos Rescate de Espacios Públicos 2015	34,267.48
Recursos de Programas Federales FAIS 2016	271,983.33
Recursos de Programas Federales FORTALECE 2016	199,789.43
Recursos de Programas Federales 3X1 Migrantes Mpal. 2016	23,659.33
Recursos de Programas Federales Desarrollo Regional 2016	86,923.32
Recursos de Programas Federales Crédito FAIS 2016	144,274.78
Recursos de Programas Federales 3X1 Migrantes Fed. 2016	35,327.68
Recursos Fondo Metropolitano 2015	133,167.29
Recurso Fondo Metropolitano 2016	133,905.24
Recursos de Zona Federal	176,936.48



MUNICIPIO DE TECOMÁN, COL.
TESORERIA MUNICIPAL
Notas a los Estados Financieros

Derechos a Recibir Efectivo o Equivalentes.

2. En este rubro se reflejan los Deudores y Cuentas por Cobrar del Municipio, con un saldo al cierre de mes por la cantidad de \$ 24,359,546.59 (veinticuatro millones trescientos cincuenta y nueve mil quinientos cuarenta y seis pesos 59/100 m.n.).

Tipo / Rubro	Importe	Monto
Cuentas por Cobrar a Corto Plazo		234,554.84
<i>Cuentas por cobrar a empleados y funcionarios</i>	129,554.84	
<i>Otras cuentas por cobrar</i>	105,000.00	
Deudores Diversos por Cobrar a Corto Plazo		22,006,424.62
<i>Deudores Diversos por Responsabilidades de Funcionarios y Empleados</i>	1,001,165.56	
<i>Deudores Diversos por Gastos a Comprobar</i>	575,306.57	
<i>Otros Deudores Diversos:</i>		
<i>Comisión de Agua Potable y Alcantarilla del Municipio de Tecomán</i>	14,711,454.45	
<i>Deudores por Fondos Revolventes</i>	183,888.98	

La más representativa es la cuenta de Otros Deudores Diversos por el adeudo que tiene la Comisión de Agua Potable y Alcantarillado del Municipio de Tecomán con el municipio.

Bienes Inmuebles, Infraestructura y Construcciones en Proceso.

3. Corresponde al Activo No Circulante, al cierre del periodo arroja un saldo de \$ 378,664,215.79 (trescientos setenta y ocho mil seiscientos sesenta y cuatro mil doscientos quince pesos 79/100 m.n.), las cuales se conforman principalmente por los bienes adquiridos y construcciones en proceso en bienes de dominio público.

Tipo / Rubro	Monto
Terrenos	9,676,870.51
Edificios no Habitacionales	111,416,201.01
Construcciones en proceso en Bienes de Dominio Público	227,902,532.46
Construcciones en proceso en Bienes Propios	29,668,611.81

Bienes Muebles.

4. Estos de igual forma pertenecen al Activo No Circulante y representan las existencias de Mobiliario y Equipo, Equipo de Transporte, Equipo de Defensa y Seguridad, así como también la Maquinaria y otras Herramientas necesaria para la operación, la cual al inicio del periodo tiene un saldo de \$ 112,363,492.08 (ciento doce millones trescientos sesenta y tres mil cuatrocientos noventa y dos pesos 08/100 m.n.).

Tipo / Rubro	Monto
Mobiliario y equipo de administración	15,804,954.38
Mobiliario y equipo Educativo y Recreativo	931,021.03
Equipo e Instrumental Médico y de Laboratorio	2,891.10
Equipo de Transporte	57,428,515.40



MUNICIPIO DE TECOMÁN, COL.
TESORERIA MUNICIPAL
Notas a los Estados Financieros

Equipo de Defensa y seguridad	8,036,894.88
Maquinaria otros equipo y Herramientas	30,159,215.29

Activos Intangibles.

- Representa el SOFTWARE de los sistemas de administración del Municipio, con un saldo por el monto de \$440,809.99 (cuatrocientos cuarenta mil pesos ochocientos nueve pesos 99/100 m.n.).

Cuentas por Pagar a Corto Plazo.

- Este rubro acumula al Pasivo Circulante integrado por Servicios Personales por Pagar, Proveedores, Retenciones y Contribuciones por Pagar, entre otros, al cierre del periodo del mes de febrero del 2018 tiene un saldo por la cantidad de \$ 140,816,737.91 (ciento cuarenta millones ochocientos dieciséis mil setecientos treinta y siete pesos 91/100 m.n.).

Tipo / Rubro	Importe	Monto
Servicios Personales por Pagar a Corto Plazo		3,828,447.35
Proveedores por Pagar a Corto Plazo		13,785,144.01
Contratistas por Obras Publicas por pagar a Corto Plazo		4,171,672.30
Transferencias Otorgadas por pagar a Corto Plazo		1,813,078.63
<i>A entidades Paraestatales/Paramunicipales No Empresariales y No Financieras</i>	1,244,584.97	
<i>A entidades Paraestatales/Paramunicipales Empresariales y No Financieras</i>	12,412.02	
<i>Ayudas Sociales a Personas Físicas</i>	62,791.00	
<i>Becas y otras ayudas programas de capacitación</i>	17,504.92	
<i>Ayudas Sociales a Instituciones</i>	475,785.72	
Retenciones y Contribuciones por pagar a Corto Plazo		94,369,749.58
<i>Retenciones a Contratistas y Proveedores</i>	2,907,161.72	
<i>Metlife México SA de CV.</i>	50,613.17	
<i>Fomepade SAPI de CV SOFOM ENR</i>	1,406,077.77	
<i>Retención de Impuesto sobre la Renta</i>	38,572,006.63	
<i>Caja Popular 15 de Mayo SC de AP de RL</i>	99,854.50	
<i>Sindicato de Trabajadores al Servicio Del H. Ayuntamiento DIF y COMAPAT</i>	44,886,950.52	
Otras Cuentas por Pagar a Corto Plazo		23,207,973.11
<i>Secretaría de Finanzas Anticipo Participaciones 2018</i>	23,333,333.31	

Porción a Corto Plazo de la Deuda Pública Interna.

- Representa el saldo de la deuda que se tiene contratada de ejercicios anteriores y el nuevo crédito con Banobras (FIMS 2016) por la cantidad de \$ 14,295,999.50 (catorce millones doscientos noventa y cinco mil novecientos noventa y nueve pesos 50/100 m.n.), se refleja un saldo al cierre del periodo de febrero del 2018 de \$ 61,070,263.57 (sesenta y dos millones doce mil quinientos diecinueve pesos 50/100 m.n.), como se muestra en la siguiente tabla:



MUNICIPIO DE TECOMÁN, COL.
TESORERIA MUNICIPAL
Notas a los Estados Financieros

Tipo / Rubro	Importe	Monto
Crédito BANOBRAS		61,070,263.57
<i>Crédito BANOBRAS 7186</i>	<i>30,574,999.12</i>	
<i>Crédito BANOBRAS 7184</i>	<i>1,679,537.07</i>	
<i>Crédito BANOBRAS 7212</i>	<i>23,050,197.85</i>	
<i>Crédito BANOBRAS 30556 FAIS 2016</i>	<i>5,765,529.53</i>	

Otras Provisiones a Corto Plazo.

8. Representa principalmente las provisiones de las diferentes prestaciones que tiene el personal sindicalizado y de confianza, con un saldo al cierre de mes por la cantidad de \$ 20,245,531.39 (veinte millones doscientos cuarenta y cinco mil quinientos treinta y un pesos 39/100 m.n.).

Tipo / Rubro	Monto
Provisiones prestaciones personal de confianza	1'647,629.48
Provisiones prestaciones personal eventual	512,754.79
Provisiones Fondo de Ahorro (Seg. Pub. Parte Mpal.)	268,831.82
Prestaciones varias de 2012	2,289,906.18
Bono Sexenal Sindicalizados 2016	2,901,704.14
Bono Burócrata Sindicalizados 2016	4,642,726.98
Bono Antigüedad Sindicalizados 2016	826,296.84
Bono Capacitación Sindicalizados 2016	625,975.20
Bono Secretaria 2017	20,892.68
Prima Vacacional 1er periodo 2017 activos sindicato	1,257,341.12
Prima Vacacional 1er periodo 2017 Jubilados Sindicato	828,068.09
Bonos de Antigüedad 2017 sindicalizados	1,182,221.14
Bono Sindical 2017	1,515,424.40
Bono del Padre 2017 sindicalizados	220,249.77
Bono Útiles escolares 2017 sindicalizados	870,814.29
Bono de Capacitación Sindicalizados 2017	634,000.20

Hacienda Pública/Patrimonio.

9. El patrimonio contribuido es por la cantidad de \$ 112,800,105.42 (ciento doce millones ochocientos mil ciento cinco pesos 42/100 m.n.) y el Patrimonio generado refleja un total de \$ 176,259,738.82 (ciento setenta y seis millones doscientos cincuenta y nueve mil setecientos treinta y ocho pesos 82/100 m.n.), se detallan los resultados de ejercicios anteriores al 2018.

Tipo / Rubro	Monto
Resultado Ejercicios Anteriores 2008	-56,597,924.79
Resultado Ejercicio 2009	18,225,928.30
Resultado Ejercicio 2010	5,967,780.44
Resultado Ejercicio 2011	-38,776,295.80
Resultado Ejercicio 2012	11,110,264.16
Resultado Ejercicio 2013	37,064,733.03



MUNICIPIO DE TECOMÁN, COL.
TESORERIA MUNICIPAL
Notas a los Estados Financieros

Resultado Ejercicio 2014	56,844,305.41
Resultado Ejercicio 2015	50,336,391.72
Resultado Ejercicio 2016	81,467,675.35
Resultado Ejercicio 2017	10,533,062.05

El resultado del ejercicio al 28 de febrero de 2018 refleja un (ahorro/desahorro) que asciende a la cantidad de \$ 14,129,428.86 (catorce millones ciento veintinueve mil cuatrocientos veintiocho pesos 86/100 m.n.).

II. NOTAS AL ESTADO DE ACTIVIDADES

Ingresos de Gestión

- I. Se integran de los Rubros de Ingreso que se detallan en la tabla y arroja un saldo total al mes de febrero de 2018 por la cantidad de \$ 15,950,223.32 (quince millones novecientos cincuenta mil doscientos veintitrés pesos 32/100 m.n.).

Tipo / Rubro	Importe	Monto
Impuestos		19,211,114.46
Impuestos sobre los Ingresos	136,604.00	
Impuestos sobre el patrimonio (Impuesto predial)	17,845,967.31	
Impuesto sobre la producción, en consumo y las transacciones.	645,525.17	
Accesorios	583,017.98	
Derechos		5,869,697.45
Derechos por en uso, goce, aprovechamientos o explotación de bienes de dominio	81,853.72	
Derechos por Prestación de Servicios:		
<i>Servicios Médicos</i>	10,148.17	
<i>Alumbrado Publico</i>	3,309,605.64	
<i>Aseo Publico</i>	467,175.96	
<i>Cementerios</i>	180,532.26	
<i>Rastro</i>	126,436.84	
<i>Seguridad Publica</i>	63,250.90	
Accesorios	19,788.06	
Otros derechos:		
<i>Licencias, Permisos, Autorizaciones y Refrendos</i>	206,247.90	
<i>Anuncios y Publicidad</i>	82,794.35	
<i>Bebidas Alcohólicas</i>	678,568.71	
<i>Licencias y Permisos</i>	226.47	
<i>Registros Certificaciones y Legalizaciones</i>	207,363.91	
<i>Catastro</i>	155,122.46	
<i>Ecología</i>	1,757.87	
<i>Diversas Certificaciones</i>	278,824.23	
Productos de tipo corriente		327,071.67
Productos derivado del uso y aprovechamientos de bienes no sujetos a régimen de dominio publico.	319,283.90	
Rendimientos Financieros	7,787.77	



MUNICIPIO DE TECOMÁN, COL.
TESORERIA MUNICIPAL
Notas a los Estados Financieros

Aprovechamientos de tipo corriente		406,896.92
Multas	406,841.86	
Otros aprovechamientos	55.06	

Participaciones y Aportaciones

2. El saldo de esta cuenta se integra de conformidad a lo expresado en la siguiente tabla y ascienda a la cantidad de \$ 47,432,966.38 (cuarenta y siete millones cuatrocientos treinta y dos mil novecientos sesenta y seis pesos 38/100 m.n.).

Rubro	Monto	
Participaciones		29,108,327.27
Fondo General de Participaciones	19,860,764.01	
Fondo de Fomento Municipal	7,063,896.85	
Tenencia	232.65	
ISAN	564,286.69	
IEPS	131,548.34	
Fondo de Fiscalización	466,972.26	
IESP Gasolina y Diesel	1,020,626.47	
Aportaciones		18,018,963.63
FAIS	5,192,667.63	
FORTAMUN	12,826,296.00	
Convenios		305,675.48
Multas Federales No Fiscales	19,023.48	
ZOFEMAT	282,732.00	
Convenios de Programas Federales	3,920.00	

Gastos y Otras Pérdidas

3. Se integra por las cuentas de gastos de Servicios Personales, Materiales y Suministros, Servicios Generales, Transferencia, Asignaciones, Subsidios y Otras Ayudas, Participaciones y Aportaciones e Intereses, Comisiones y Otros Gastos como se muestra en la tabla y ascienden a la cantidad de \$ 49,405,884.91 (cuarenta y nueve millones cuatrocientos cinco mil ochocientos ochenta y cuatro pesos 91/100 m.n.).

Rubro	Monto
Servicios Personales	30,655,358.31
Materiales y Suministros	2,071,916.71
Servicios Generales	5,241,684.54
Transferencia Internas y Asignaciones al Sector Publico	3,662,000.00
Subsidios y Subvenciones	184,396.00
Ayudas Sociales	162,057.20
Pensiones y Jubilaciones	6,474,127.86
Participaciones y Aportaciones	
Intereses, Comisiones y Otros Gastos de la deuda	954,167.02
Otros Gastos	177.27



MUNICIPIO DE TECOMÁN, COL.
TESORERIA MUNICIPAL
Notas a los Estados Financieros

III. NOTAS AL ESTADO DE VARIACION EN LA HACIENDA PUBLICA

1. Se informa de manera agrupada, acerca de las modificaciones al patrimonio contribuido.

No Existen modificaciones al Patrimonio Contribuido

2. Se informara de manera agrupada, acerca del monto y procedencia de los recursos que modifican al patrimonio generado.

Se informa de manera agrupada, acerca del monto al 28 de febrero del 2018 así como la procedencia de los recursos que modifican a la Hacienda Pública generada:

Descripción	Saldo Inicial	Movimientos	Saldo Final	Procedencia de los recursos que lo Modifican
Resultado de ejercicio anteriores	176,259,738.82	84,556.10	176,175,182.72	Afectada por reintegros a la federación y depuración de pasivos
Hacienda Pública / Patrimonio Generado	176,259,738.82	84,556.10	176,175,182.72	

IV. NOTAS AL ESTADO DE FLUJO DE EFECTIVO

Efectivo y equivalentes

1. Análisis de los saldos inicial y final que figuran en la última parte del Estado de Flujo de Efectivo en la cuenta de efectivo y equivalentes es como sigue:

Cuenta	Inicial 2018	Inicial 2017	Final 2018	Final 2017
Efectivo en Bancos – Tesorería	12,800,387.23	16,968,463.75	19,121,618.53	20,889,648.53
Efectivo en Bancos- Dependencias				
Inversiones Temporales (hasta 3 meses)				
Fondos con Afectación Específica				
Depósitos de Fondos de Terceros y Otros				
Otros Efectivos y Equivalentes				
Total de Efectivo y Equivalentes	12,800,387.23	16,968,463.75	19,121,618.53	20,889,648.53



MUNICIPIO DE TECOMÁN, COL.
TESORERIA MUNICIPAL
Notas a los Estados Financieros

2. Adquisiciones de bienes muebles e inmuebles con su monto global al 28 de febrero del 2018 y, en su caso, el porcentaje de estas adquisiciones que fueron realizadas mediante subsidios de capital del sector central. Adicionalmente, se revela el importe de los pagos que durante el ejercicio se hicieron por la compra de los elementos citados:

Adquisiciones por actividades de inversión	Monto global	Porcentaje de adquisición con subsidios de sector central	Importe de pagos por la compra
Bienes Inmuebles, Infraestructura y Construcciones en Proceso			
Terrenos			
Edificios no Habitacionales			
Construcciones en proceso en Bienes de Dominio Público			
Construcciones en proceso en Bienes Propios			
Bienes Muebles			
Mobiliario y equipo de administración			
Mobiliario y equipo Educativo y Recreativo			
Equipo e Instrumental Médico y de Laboratorio			
Equipo de Transporte			
Equipo de Defensa y seguridad			
Maquinaria otros equipo y Herramientas			

B) NOTAS DE MEMORIA (Cuentas de Orden)

Las cuentas de orden se utilizan para registrar movimientos de valores que no afecten o modifiquen el balance del ente contable, sin embargo, su incorporación en libros es necesaria con fines de recordatorio contable, de control y en general sobre los aspectos administrativos, o bien, para consignar sus derechos o responsabilidades contingentes que puedan, o no, presentarse en el futuro.

Las cuentas que se manejan para efectos de estas Notas son las siguientes:


Cuentas de Orden Contables y Presupuestarias:

Contables:

- Valores
- Emisión de obligaciones
- Avales y garantías
- Juicios
- Contratos para Inversión Mediante Proyectos para Prestación de Servicios (PPS) y Similares
- Bienes concesionados o en comodato

Presupuestarias:

- Cuentas de ingresos
- Cuentas de egresos





MUNICIPIO DE TECOMÁN, COL.
TESORERIA MUNICIPAL
Notas a los Estados Financieros

C) NOTAS DE GESTION ADMINISTRATIVA

1. Introducción

Los Estados Financieros de los entes públicos, proveen de información financiera a los principales usuarios de la misma, entre ellos está la H. Legislatura del Estado de Colima, así como la ciudadanía en general que demanda información sobre la situación contable del Municipio de Tecomán, Col.

El objetivo del presente documento es la revelación del contexto y de los aspectos económicos-financieros más relevantes que influyeron en las decisiones del período, que comprende del 1 al 28 de febrero del 2018, y que se consideraron en la elaboración de los estados financieros para la mayor comprensión de los mismos y sus particularidades.

De esta manera, se informa y explica la respuesta del gobierno a las condiciones relacionadas con la información financiera del período de gestión; además, de exponer aquellas políticas que podrían afectar la toma de decisiones en períodos posteriores.

2. Panorama Económico y Financiero

Durante el mes de febrero 2018, el Municipio de Tecomán, Col.

3. Autorización e Historia

a) Fecha de creación e Historia

Para efectos fiscales se cuenta con un Registro Federal de Contribuyentes MTC850101K92, por lo que la Secretaria de Hacienda y Crédito Público reconoce como fecha de creación el 01 (primero) de enero de 1985.

Tecomán estuvo habitada por un grupo étnico de nombre "tecos" antes de que los españoles llegaran a la ciudad. El lugar donde vivían se encontraba a unos 5 kilómetros de distancia con el nombre de "Caxitlán". En el año de 1523 Gonzalo de Sandoval (conquistador español) llegó a Caxitlán y finalmente se fundó Tecomán debido a que los españoles tomaron en cuenta lo que querían, que era dominar el país por regiones.

Fue así como lograron controlar a los indígenas de Tecomán haciéndolos que fundaran la ciudad y el nombre que le dieron a ésta en un comienzo fue "Santiago de Tecomán". El primer nombre se lo dieron porque existe un apóstol que veneraban y era el patrón del hospital del año 1550.

Los sucesos que tuvieron lugar en Tecomán provocaron que fuera considerada la región más importante del estado de Colima. En 1581 el virrey de España Luis de Velasco otorga tierras a la Tecomán. Años más tarde, en 1780 se comenzó a dar la caída de Caxitlán y Tecomán comenzó a progresar en muchos sentidos.

Todo parecía ir mejorando en Tecomán hasta el año de 1847 cuando fue destruida junto con Valenzuela a causa de un terremoto de gran magnitud, sin embargo no se conoce la intensidad exacta registrada en la escala de Richter.

Con el tiempo los pocos habitantes que quedaron en Tecomán reconstruyeron su región, esto tardó tiempo pero fue un logro. La situación cambió y una vez más Tecomán sobresalía antes las adversidades que la naturaleza le había impuesto.

El 5 de octubre de 1928 se anexó a Tecomán el municipio de Ixtlahuacán. Las calles de dicho lugar eran rectas y anchas y la orientación era de norte a sur y de oriente a poniente. La información histórica que se tiene de Tecomán señala que las calles principales (céntricas) eran las que estaban empedradas y las otras tenían suelo natural arenoso.



MUNICIPIO DE TECOMÁN, COL.
TESORERIA MUNICIPAL
Notas a los Estados Financieros

Llegaron varios inversionistas procedentes de Torreón en 1951 y eso provocó que Tecomán se desarrollara aún más en muchos sectores. Uno de ellos fue el sector agrícola porque llegaron miles de trabajadores de la Comarca Lagunera, los cuales sembraron algodón que era conocido como "oro blanco". Eso provocó el incremento poblacional en toda la región, situación que hizo que las autoridades municipales nombraran el 26 de enero de 1952 la cabecera municipal como ciudad. Eso ayudó más en el desarrollo de la región, cuyo lugar actualmente es uno de los más importantes del estado de Colima.

El desarrollo de la ciudad de Tecomán después de su nombramiento como tal se dio de la siguiente manera:

- En 1952 se construyó la carretera pavimentada de la ruta Tecomán-Boca de Pascuales. Esto provocó la facilidad de comunicación entre dichos lugares así como el incremento comercial.

- En 1960 el número poblacional aumento considerablemente, situación que provocó la construcción de más viviendas, escuelas y edificios básicos en cualquier ciudad.

- En 1962 abrió sus puertas a los estudiantes de nivel básico general pública la Escuela Secundaria Federal "Gregorio Torres Quintero", así como el mercado "Cuauhtémoc".

- En 1963 se terminó la construcción de la red de drenaje pluvial y alcantarillado en toda la ciudad.

- En 1964 se abrió al público el uso de la avenida Adolfo López Mateos conocida actualmente como "la diagonal" y en 1965 ésta fue pavimentada.

- En 1964 se construyó otra carretera pavimentada de la ruta Tecomán-El Real.

- En 1965 se construyó el Bulevar Insurgentes cuya ruta destino era la estación del ferrocarril. También se inauguró el bachillerato dependiente de la Universidad de Colima, situación que ayudó al incremento estudiantil que se había dado.

- En 1967 se inauguró el edificio de la Presidencia Municipal.

- En 1966 se inauguró el Instituto Mexicano del Seguro Social cuyas siglas son I.M.S.S.


- En 1978 el nuevo aumento poblacional a más de 31 mil personas provocó la construcción de varias unidades habitacionales de INFONAVIT, organismo especializado en la construcción y creación de viviendas cuyo derecho de los trabajadores es poder adquirir una a través de créditos especiales que pagan en determinado tiempo.

Es importante saber que el INFONAVIT es un organismo que ha contribuido al desarrollo no sólo de Tecomán sino de toda la República Mexicana ofreciendo facilidades de pago para la adquisición de viviendas dignas que forman el patrimonio de los trabajadores y sus familias, así mismo eso ha hecho que la industria y la sociedad estén mejor establecidos en todo el país.

Cabe mencionar que el INFONAVIT brinda beneficios a los trabajadores y también a la comunidad debido a que crea ambientes sustentables que mejoran la calidad de vida de las personas adquiriendo bienestar, seguridad y procuración del medio ambiente natural de cada región.

- En 1980 otro aumento poblacional fue factor importante para que Tecomán se construyeran y abrieran cuatro cines y una gran cantidad de tiendas de diferentes categorías.

- En el año de 1990 se abrieron varias empresas internacionales como "Coca-Cola" cuyo origen es en Atlanta, Georgia en los Estados Unidos, la empresa productora de alimentos de Dinamarca "Danisco", la empresa líder en el suministro de cementos y otros materiales para la construcción "Holcim-Apasco" originaria de Berna, Suiza.





MUNICIPIO DE TECOMÁN, COL.
TESORERIA MUNICIPAL
Notas a los Estados Financieros

b) Principales cambios en su estructura orgánica

Durante el presente ejercicio no se realizaron cambios en la estructura organizacional, quedando está de acuerdo al Reglamento del Gobierno Municipal del Ayuntamiento de Tecomán, Colima.

4. Organización y Objeto Social

a) Objeto Social.

El Municipio es una institución de orden público, base de la división territorial y de la organización política y administrativa del Estado, constituido por una comunidad de personas, establecida en un territorio determinado, cuya finalidad consiste en promover la gestión de sus intereses, proteger y fomentar los valores de la convivencia local y prestar los servicios básicos que ésta requiera. Estará dotado de personalidad jurídica y patrimonio propios, autónomo en su régimen interno y con libre administración de su hacienda.

b) Principal actividad.

c) Ejercicio fiscal.

Periodo fiscal corresponde del 01 al 28 de febrero del 2018.

d) Régimen Jurídico.

Es una institución investida de personalidad jurídica y patrimonio propio, con facultades y capacidad según se establece en el artículo 115 fracción II de la Constitución Política de los Estados Unidos Mexicanos, y que conforme al artículo 91 de la Constitución Política del Estado Libre y Soberano del Colima, El Ayuntamiento es depositario de la función pública municipal y constituye la primera instancia de gobierno, con el propósito de recoger y atender las necesidades colectivas y sociales, así como para articular y promover el desarrollo integral y sustentable del municipio. En tanto el artículo 2 de la Ley del Municipio Libre para el Estado de Colima establece que el municipio es una institución de orden público, base de la división territorial y de la organización política y administrativa del Estado, constituido por una comunidad de personas, establecida en un territorio determinado, cuya finalidad consiste en promover la gestión de sus intereses, proteger y fomentar los valores de la convivencia local y prestar los servicios básicos que ésta requiera. Estará dotado de personalidad jurídica y patrimonio propios, autónomo en su régimen interno y con libre administración de su hacienda, Asimismo, tiene la potestad para normar directamente las materias, funciones, procedimientos y servicios de su competencia así como para establecer órganos de gobierno propios. Se reconoce la heterogeneidad de los municipios del Estado, lo que deberá reflejarse en su autonomía para conducirse y realizar sus acciones de gobierno en relación a sus condiciones y necesidades y en su artículo 3 de la misma ley, establece que el municipio será administrado y gobernado por el Ayuntamiento

e) Consideraciones fiscales del ente: revelar el tipo de contribuciones que esté obligado a pagar o retener.

f) Estructura organizacional básica.

La estructura organizacional se basa en lo dispuesto por Ley del Municipio Libre del Estado de Colima y el Reglamento del Gobierno Municipal del Ayuntamiento de Tecomán, Colima. El Municipio es gobernado por un Ayuntamiento de elección popular, y se compone por 1 Presidente Municipal que política y



MUNICIPIO DE TECOMÁN, COL.
TESORERIA MUNICIPAL
Notas a los Estados Financieros

administrativamente es el representante del Municipio, 11 regidores y 1 Síndico Municipal quien es el representante legal del Ayuntamiento.

g) Fideicomisos, mandatos y análogos de los cuales es fideicomitente o fideicomisario.

5. Bases de Preparación de los Estados Financieros

- a) El Municipio de Tecomán cuenta con un sistema de contabilidad gubernamental diseñado en apego a la Ley general de Contabilidad Gubernamental y a los lineamientos emitidos por el Consejo Nacional de Armonización Contable (CONAC) y a las demás disposiciones legales aplicables.
- b) En lo referente a los postulados básicos, éstos han sido el sustento técnico del registro de las operaciones, la elaboración y presentación de los estados financieros, con la finalidad de uniformar los métodos, procedimientos y prácticas contables, que dan sustento a la configuración del Sistema de Contabilidad Gubernamental.
- c) Para el caso de la presente Cuenta Pública del Municipio de Tecomán, no se ha aplicado alguna Normatividad Supletoria.

6. Políticas de Contabilidad Significativas


En cuanto a las políticas contables, se comenta lo siguiente:

- a) El Municipio de Tecomán, no ha efectuado operaciones en el extranjero y no ha tenido efecto alguno en la información financiera gubernamental.
- b) De la misma manera no existen acciones de Compañías subsidiarias no consolidadas y asociadas. No se tiene una actividad comercial, por lo que no existe Sistema y método de valuación de inventarios y costo de lo vendido.
- c) En cuanto a las políticas para el cálculo de la reserva actuarial, se tiene el elaborado Gobierno del Estado.
- d) A la fecha del presente documento, no se han generado nuevas provisiones ni reservas.
- e) En lo referente a la Depuración y cancelación de saldos, se analizan y se depuran movimientos contables y en su caso cancelación de saldos.

7. Posición en Moneda Extranjera y Protección por Riesgo Cambiario

Se informa lo siguiente:

- a) No se cuenta con activos en moneda extranjera
- b) No se cuenta con pasivos en moneda extranjera
- c) No se cuenta con posición en moneda extranjera
- d) No se opera con tipo de cambio
- e) En consecuencia no existe equivalente en moneda nacional



Información Presupuestal

Estado Analítico de Ingresos

Por Rubro de Ingresos

Por Fuente y Origen de los Ingresos

Estado Analítico del Ejercicio del Presupuesto de Egresos

Por Objeto del Gasto

Por Tipo de Gasto

Por Estructura Administrativa

Por Clasificación Funcional

Por Fuente de Financiamiento

Por Ubicación Geográfica



MUNICIPIO DE TECOMAN, COL.
Sistema Integral de Contabilidad Gubernamental
ESTADO ANALITICO DE INGRESOS
DEL 1 DE FEBRERO AL 28 DE FEBRERO DE 2018

Análisis por: Clasificación por Rubro de Ingresos

Clave Presupuestaria	Descripción	Est. Feb-Feb	AyR Feb-Feb	PrM Feb-Feb	Dev Feb-Feb	Rec Feb-Feb	Dif Feb-Feb
Rubro-Tipo-Clase-Cont							
1 0 0 0	IMPUESTOS	7,068,047.88	0.00	7,068,047.88	6,408,746.24	6,408,746.24	-659,301.64
1 1 0 0	IMPUESTO SOBRE LOS INGRESOS	1,240.00	0.00	1,240.00	136,604.00	136,604.00	135,364.00
1 1 1 0	IMPUESTO SOBRE ESPECTÁCULOS Y OTRAS DIVERSIONES PUBLICAS	1,240.00	0.00	1,240.00	136,604.00	136,604.00	135,364.00
1 1 1 2	TEATROS	1,240.00	0.00	1,240.00	0.00	0.00	-1,240.00
1 1 1 9	OTROS ESPECTÁCULOS Y DIVERSIONES	0.00	0.00	0.00	136,604.00	136,604.00	136,604.00
1 2 0 0	IMPUESTOS SOBRE EL PATRIMONIO	6,221,853.55	0.00	6,221,853.56	5,565,550.13	5,565,550.13	-656,303.43
1 2 1 0	IMPUESTO PREDIAL	6,221,853.56	0.00	6,221,853.56	5,565,550.13	5,565,550.13	-656,303.43
1 2 1 1	IMPUESTO PREDIAL URBANO EDIFICADO	5,477,766.22	0.00	5,477,766.22	5,132,281.95	5,132,281.95	-345,484.27
1 2 1 2	IMPUESTO PREDIAL URBANO NO EDIFICADO	292,141.23	0.00	292,141.23	239,345.06	239,345.06	-52,796.17
1 2 1 3	IMPUESTO PREDIAL RÚSTICO	1,734,564.04	0.00	1,734,564.04	1,407,209.98	1,407,209.98	-327,354.06
1 2 1 4	IMPUESTO PREDIAL PARCELAS	41,991.19	0.00	41,991.19	35,641.92	35,641.92	-6,349.27
1 2 1 6	DESCUENTOS Y BONIFICACIONES POR PRONTO PAGO	-779,480.02	0.00	-779,480.02	-663,021.46	-663,021.46	116,458.56
1 2 1 7	DESCUENTOS Y BONIFICACIONES JUBILADOS Y PENSIONADOS	-545,129.10	0.00	-545,129.10	-585,907.32	-585,907.32	-40,778.22
1 3 0 0	IMPUESTO SOBRE LA PRODUCCIÓN, EL CONSUMO Y TRANSACCIONES	551,822.16	0.00	551,822.16	452,279.42	452,279.42	-99,542.74
1 3 1 0	IMPUESTO SOBRE TRANSMISIONES PATRIMONIALES	551,822.16	0.00	551,822.16	452,279.42	452,279.42	-99,542.74
1 7 0 0	ACCESORIOS	293,132.16	0.00	293,132.16	254,312.69	254,312.69	-38,819.47
1 7 1 0	ACCESORIOS DE IMPUESTO PREDIAL	287,138.90	0.00	287,138.90	248,279.63	248,279.63	-38,859.27
1 7 1 1	GASTOS DE EJECUCIÓN	13,568.36	0.00	13,568.36	26,624.00	26,624.00	13,055.64
1 7 1 2	MULTAS	115,013.88	0.00	115,013.88	125,627.51	125,627.51	10,613.63
1 7 1 3	RECARGOS	162,993.66	0.00	162,993.66	98,080.68	98,080.68	-64,912.98
1 7 1 6	DESCUENTOS EN RECARGOS	-4,437.00	0.00	-4,437.00	-2,052.56	-2,052.56	2,384.44
1 7 3 0	ACCESORIOS DEL IMP. SOBRE TRANSM. PATRIMONIAL	5,993.26	0.00	5,993.26	6,033.06	6,033.06	39.80
1 7 3 2	MULTAS	5,432.48	0.00	5,432.48	4,836.00	4,836.00	-596.48
1 7 3 3	RECARGOS	560.78	0.00	560.78	1,197.06	1,197.06	636.28
4 0 0 0	DERECHOS	3,837,012.15	0.00	3,837,012.15	3,091,110.56	3,091,110.56	-745,901.59
4 1 0 0	DERECHOS POR EL USO, GOCE, APROVECHAMIENTO O EXPLOTACIÓN DE BIENES DE DOMINIO PÚBLICO	29,728.83	0.00	29,728.83	40,640.65	40,640.65	10,911.82
4 1 1 0	USO DE VÍAS Y ÁREAS PÚBLICAS	29,728.83	0.00	29,728.83	40,640.65	40,640.65	10,911.82
4 1 1 6	USO PARA PUESTOS FIJOS, SEMIFIJOS, AMBULANTES Y TIANGUIS	29,380.10	0.00	29,380.10	34,702.64	34,702.64	5,322.54
4 1 1 8	OTROS NO ESPECIFICADOS	348.73	0.00	348.73	5,938.01	5,938.01	5,589.28
4 3 0 0	DERECHOS POR PRESTACIÓN DE SERVICIOS	2,421,553.31	0.00	2,421,553.31	2,033,372.02	2,033,372.02	-388,181.29
4 3 1 0	SERVICIOS MÉDICOS	6,995.77	0.00	6,995.77	7,657.00	7,657.00	661.23
4 3 2 0	ALUMBRADO PÚBLICO	1,797,819.06	0.00	1,797,819.06	1,615,140.96	1,615,140.96	-182,678.10
4 3 2 1	RECAUDACION CFE	1,738,119.05	0.00	1,738,119.05	1,565,429.03	1,565,429.03	-172,690.02
4 3 2 2	RECAUDACION TESORERIA	59,700.01	0.00	59,700.01	49,711.93	49,711.93	-9,988.08
4 3 3 0	ASEO PÚBLICO	428,395.03	0.00	428,395.03	268,705.89	268,705.89	-159,689.14
4 3 4 0	CEMENTERIOS	90,920.41	0.00	90,920.41	63,668.06	63,668.06	-27,252.35



MUNICIPIO DE TECOMAN, COL.
Sistema Integral de Contabilidad Gubernamental
ESTADO ANALITICO DE INGRESOS
DEL 1 DE FEBRERO AL 28 DE FEBRERO DE 2018

Análisis por: Clasificación por Rubro de Ingresos

Clave Presupuestaria	Descripción	Est Feb-Feb	AyR Feb-Feb	PrM Feb-Feb	Dev Feb-Feb	Rec Feb-Feb	Dif Feb-Feb
Rubro-Tipo-Clase-Conc							
4 3 5 0	RASTRO	66,885.10	0.00	66,885.10	62,241.71	62,241.71	-4,643.39
4 3 6 0	SEGURIDAD PUBLICA	30,537.94	0.00	30,537.94	15,958.40	15,958.40	-14,579.54
4 4 0 0	OTROS DERECHOS	1,371,991.99	0.00	1,371,991.99	1,012,777.53	1,012,777.53	-359,214.46
4 4 1 0	LICENCIAS, PERMISOS, AUTORIZACIONES Y REFRENDOS	195,695.00	0.00	195,695.00	158,045.06	158,045.06	-37,649.94
4 4 1 1	PERMISOS DE CONSTRUCCIÓN	35,801.66	0.00	35,801.66	76,585.70	76,585.70	40,784.04
4 4 1 2	PERMISOS DE REMODELACIÓN	0.00	0.00	0.00	1,379.87	1,379.87	1,379.87
4 4 1 3	PERMISO PARA DEMOLICIÓN	0.00	0.00	0.00	7,787.98	7,787.98	7,787.98
4 4 1 6	PERMISO PARA BARDEOS	2,541.54	0.00	2,541.54	1,034.90	1,034.90	-1,506.64
4 4 1 10	ALINEAMIENTOS	2,078.88	0.00	2,078.88	2,779.19	2,779.19	700.31
4 4 1 11	DESIGNACIÓN DE NÚMERO OFICIAL	438.27	0.00	438.27	735.90	735.90	297.63
4 4 1 13	DICTAMEN DE VOCACIÓN DE SUELO	41,302.80	0.00	41,302.80	17,353.91	17,353.91	-23,948.89
4 4 1 14	MEDICIÓN DE TERRENOS	5,832.01	0.00	5,832.01	889.82	889.82	-4,942.19
4 4 1 15	LICENCIA PARA ROMPER PAVIMENTOS, BANQUETAS O MACHUELOS.	0.00	0.00	0.00	1,571.70	1,571.70	1,571.70
4 4 1 16	AUTORIZACIÓN DE PROGRAMA PARCIAL DE URBANIZACIÓN	49,011.00	0.00	49,011.00	0.00	0.00	-49,011.00
4 4 1 17	PERMISO PARA SUBDIVISIÓN O FUSIÓN DE LOTES	17,132.30	0.00	17,132.30	8,633.23	8,633.23	-8,499.07
4 4 1 18	PERMISO DE RELOTIFICACIÓN	5,913.24	0.00	5,913.24	0.00	0.00	-5,913.24
4 4 1 20	LICENCIA DE URBANIZACIÓN	0.00	0.00	0.00	10,431.25	10,431.25	10,431.25
4 4 1 21	AUTORIZACIÓN DE PROYECTO EJECUTIVO DE URBANIZACIÓN	0.00	0.00	0.00	4,623.05	4,623.05	4,623.05
4 4 1 23	INCORPORACIÓN MUNICIPAL	3,395.06	0.00	3,395.06	59.64	59.64	-3,335.42
4 4 1 24	CERTIFICADO DE HABITALIDAD.	190.96	0.00	190.96	1,123.29	1,123.29	932.33
4 4 1 25	INSCRIPCIÓN O REFRENDO COMO PERITO DE OBRA.	32,057.28	0.00	32,057.28	23,055.63	23,055.63	-9,001.65
4 4 2 0	ANUNCIOS Y PUBLICIDAD	79,254.32	0.00	79,254.32	54,485.60	54,485.60	-24,768.72
4 4 2 1	PUBLICIDAD PERMANENTE	79,254.32	0.00	79,254.32	54,485.60	54,485.60	-24,768.72
4 4 3 0	BEBIDAS ALCOHOLICAS	660,321.59	0.00	660,321.59	452,239.89	452,239.89	-208,081.70
4 4 3 1	EXPEDICIÓN DE LICENCIAS PARA FUNCIONAMIENTO DE ESTABLECIMIENTO	46,793.39	0.00	46,793.39	1,148.68	1,148.68	-45,644.71
4 4 3 2	REFRENDO DE ANUAL DE LICENCIA	606,739.56	0.00	606,739.56	402,608.45	402,608.45	-204,131.11
4 4 3 4	CAMBIO DE PROPIETARIO	538.95	0.00	538.95	1,788.56	1,788.56	1,249.61
4 4 3 5	HORAS EXTRAS	0.00	0.00	0.00	23,374.00	23,374.00	23,374.00
4 4 3 6	PERMISO PARA REALIZACIÓN DE EVENTOS ESPECIALES	2,576.36	0.00	2,576.36	23,320.20	23,320.20	20,743.84
4 4 3 7	PERMISO PARA FUNCIONAMIENTO TEMPORAL	3,673.33	0.00	3,673.33	0.00	0.00	-3,673.33
4 4 4 0	LICENCIAS Y PERMISOS	933.04	0.00	933.04	0.00	0.00	-933.04
4 4 4 1	EXPLOTACIÓN DE MÁQUINAS DE VIDEO JUEGOS Y SINFONOLAS	933.04	0.00	933.04	0.00	0.00	-933.04
4 4 5 0	REGISTROS, CERTIFICACIONES Y LEGALIZACIONES	112,909.57	0.00	112,909.57	108,613.81	108,613.81	-4,295.76
4 4 5 1	EN OFICINAS	112,909.57	0.00	112,909.57	108,613.81	108,613.81	-4,295.76
4 4 6 0	CATASTRO	98,307.72	0.00	98,307.72	82,268.37	82,268.37	-16,039.35
4 4 6 1	COPIAS E IMPRESIONES	326.47	0.00	326.47	241.80	241.80	-84.67



MUNICIPIO DE TECOMAN, COL.
Sistema Integral de Contabilidad Gubernamental
ESTADO ANALITICO DE INGRESOS
DEL 1 DE FEBRERO AL 28 DE FEBRERO DE 2018

Análisis por: Clasificación por Rubro de Ingresos

Clave Presupuestaria	Descripción	Est. Feb-Feb	AyR Feb-Feb	PrM Feb-Feb	Dev Feb-Feb	Rec Feb-Feb	Dif Feb-Feb
Rubro-Tipo-Clase-Conc							
4 4 6 2	INFORMES Y CERTIFICACIONES DE CATASTRO	0.00	0.00	0.00	725.40	725.40	725.40
4 4 6 3	AVALÚOS, ASIGNACION DE CLAVES Y MEDICIONES	56,424.72	0.00	56,424.72	52,370.76	52,370.76	-4,053.96
4 4 6 4	FUSIONES, SUBDIVISIONES, RELOTIFICACIONES, CESIONES Y REGISTROS	41,556.53	0.00	41,556.53	28,930.41	28,930.41	-12,626.12
4 4 7 0	ECOLOGÍA	438.15	0.00	438.15	1,531.40	1,531.40	1,093.25
4 4 7 3	AUTORIZACIÓN PARA PODA O DERRIBO DE ÁRBOL	438.15	0.00	438.15	1,531.40	1,531.40	1,093.25
4 4 8 0	DIVERSAS CERTIFICACIONES	224,132.60	0.00	224,132.60	155,593.40	155,593.40	-68,539.20
4 4 8 2	CERTIFICACIÓN DE RESIDENCIA	2,027.10	0.00	2,027.10	1,794.59	1,794.59	-232.51
4 4 8 3	SOLVENCIAS FISCALES	2,423.73	0.00	2,423.73	1,450.80	1,450.80	-972.93
4 4 8 4	CONSTANCIAS	15,851.04	0.00	15,851.04	17,581.92	17,581.92	1,730.88
4 4 8 5	REGISTRO DEL RIESGO DE SINIESTRALIDAD	203,830.73	0.00	203,830.73	134,766.09	134,766.09	-69,064.64
4 5 0 0	ACCESORIOS	13,738.02	0.00	13,738.02	4,320.36	4,320.36	-9,417.66
4 5 2 0	RECARGOS	13,633.80	0.00	13,633.80	4,320.36	4,320.36	-9,313.44
4 5 3 0	GASTOS DE EJECUCIÓN	104.22	0.00	104.22	0.00	0.00	-104.22
5 0 0 0	PRODUCTOS DE TIPO CORRIENTE	255,925.94	0.00	255,925.94	182,707.49	182,707.49	-73,218.45
5 1 0 0	PRODUCTOS DE TIPO CORRIENTE	255,925.94	0.00	255,925.94	182,707.49	182,707.49	-73,218.45
5 1 1 0	PRODUCTOS DERIVADOS DEL USO Y APROVECHAMIENTO DE BIENES NO SUJETOS A RÉGIMEN DE DOMINIO PÚBLICO	246,882.94	0.00	246,882.94	177,890.01	177,890.01	-68,992.93
5 1 1 1	VENTA DE BIENES MUEBLES E INMUEBLES	15,950.43	0.00	15,950.43	23,491.24	23,491.24	7,540.81
5 1 1 2	ARRENDAMIENTO DE BIENES MUEBLES E INMUEBLES	38,250.96	0.00	38,250.96	20,453.68	20,453.68	-17,797.28
5 1 1 3	FORMAS IMPRESAS	190,624.87	0.00	190,624.87	133,865.05	133,865.05	-56,759.82
5 1 1 4	PUBLICACIONES	2,056.68	0.00	2,056.68	0.00	0.00	-2,056.68
5 1 1 10	OTROS PRODUCTOS	0.00	0.00	0.00	80.04	80.04	80.04
5 1 3 0	OTROS PRODUCTOS QUE GENERAN INGRESOS CORRIENTES	9,043.00	0.00	9,043.00	4,817.48	4,817.48	-4,225.52
5 1 3 2	RENDIMIENTOS FINANCIEROS RECURSOS PROPIOS	2,019.99	0.00	2,019.99	1,010.04	1,010.04	-1,009.95
5 1 3 3	RENDIMIENTOS FINANCIEROS FAIS	4,628.27	0.00	4,628.27	2,490.30	2,490.30	-2,137.97
5 1 3 4	RENDIMIENTOS FINANCIEROS FORTAMUN	1,070.95	0.00	1,070.95	810.72	810.72	-260.23
5 1 3 5	OTROS RENDIMIENTOS FINANCIEROS	1,323.79	0.00	1,323.79	506.42	506.42	-817.37
6 0 0 0	APROVECHAMIENTOS DE TIPO CORRIENTE	23,986.34	0.00	23,986.34	181,992.89	181,992.89	158,006.55
6 1 0 0	APROVECHAMIENTOS DE TIPO CORRIENTE	23,986.34	0.00	23,986.34	181,992.89	181,992.89	158,006.55
6 1 2 0	MULTAS	22,923.00	0.00	22,923.00	181,973.47	181,973.47	159,050.47
6 1 2 1	MULTAS POR FALTAS A LA REGLAMENTACIÓN MUNICIPAL	22,152.89	0.00	22,152.89	181,766.19	181,766.19	159,613.30
6 1 2 2	RECARGOS DE MULTAS	770.11	0.00	770.11	207.28	207.28	-562.83
6 1 9 0	OTROS APROVECHAMIENTOS	1,063.34	0.00	1,063.34	19.42	19.42	-1,043.92
6 1 9 1	INTERESES	380.62	0.00	380.62	19.42	19.42	-361.20
6 1 9 7	OTROS	682.72	0.00	682.72	0.00	0.00	-682.72
8 0 0 0	PARTICIPACIONES Y APORTACIONES.	27,419,061.15	0.00	27,419,061.15	27,737,769.56	27,737,769.56	318,708.41
8 1 0 0	PARTICIPACIONES	14,621,980.92	0.00	14,621,980.92	16,026,856.45	16,026,856.45	1,404,875.53



MUNICIPIO DE TECOMAN, COL.
 Sistema Integral de Contabilidad Gubernamental
ESTADO ANALITICO DE INGRESOS
 DEL 1 DE FEBRERO AL 28 DE FEBRERO DE 2018

Análisis por: Clasificación por Rubro de Ingresos

Clave Presupuestaria Rubro-Tipo-Clase-Conc	Descripción	Est. Feb-Feb	AyR Feb-Feb	PrM Feb-Feb	Dev Feb-Feb	Rec Feb-Feb	Dif Feb-Feb
8 1 1 0	FONDO GENERAL DE PARTICIPACIONES	9,184,607.67	0.00	9,184,607.67	11,033,191.86	11,033,191.86	1,848,584.19
8 1 2 0	FONDO DE FOMENTO MUNICIPAL	3,676,590.58	0.00	3,676,590.58	3,595,593.20	3,595,593.20	-80,997.38
8 1 3 0	TENENCIA	76.00	0.00	76.00	141.78	141.78	65.78
8 1 4 0	ISAN	298,877.00	0.00	298,877.00	274,328.28	274,328.28	-24,548.72
8 1 5 0	IEPS	151,821.50	0.00	151,821.50	151,548.34	131,548.34	-20,273.16
8 1 6 0	FONDO DE FISCALIZACIÓN	408,708.75	0.00	408,708.75	466,972.26	466,972.26	58,263.51
8 1 7 0	IEPS GASOLINA Y DIESEL	483,999.25	0.00	483,999.25	525,080.73	525,080.73	41,081.48
8 1 9 0	PARTICIPACION ARTICULO 3-B LCF	417,300.17	0.00	417,300.17	0.00	0.00	-417,300.17
8 2 0 0	APORTACIONES	11,815,208.93	0.00	11,815,208.93	11,605,815.63	11,605,815.63	-209,393.30
8 2 1 0	FONDO DE APORTACIÓN PARA LA INFRAESTRUCTURA SOCIAL	5,458,151.60	0.00	5,458,151.60	5,192,667.63	5,192,667.63	-265,483.97
8 2 1 1	FAIS DEL EJERCICIO	5,458,151.60	0.00	5,458,151.60	5,192,667.63	5,192,667.63	-265,483.97
8 2 2 0	FONDO DE APORTACIÓN PARA EL FORTALECIMIENTO DE LOS MUNICIPIOS	6,357,057.33	0.00	6,357,057.33	6,413,148.00	6,413,148.00	56,090.67
8 2 2 1	FORTAMUN DEL EJERCICIO	6,357,057.33	0.00	6,357,057.33	6,413,148.00	6,413,148.00	56,090.67
8 3 0 0	CONVENIOS	981,871.30	0.00	981,871.30	105,097.48	105,097.48	-876,773.82
8 3 1 0	MULTAS FEDERALES NO FISCALES	31.72	0.00	31.72	19,023.48	19,023.48	18,991.76
8 3 3 0	ZOFEMAT	52,297.70	0.00	52,297.70	85,602.00	85,602.00	33,304.30
8 3 6 0	CONVENIOS DE PROGRAMAS FEDERALES	929,541.88	0.00	929,541.88	472.00	472.00	-929,069.88
8 3 6 2	APORTACIONES DEL FONDO ZOFEMAT	22,413.30	0.00	22,413.30	472.00	472.00	-21,941.30
8 3 6 7	RECURSOS FEDERALES FORTASEG	907,128.58	0.00	907,128.58	0.00	0.00	-907,128.58
TOTAL:		38,604,033.46	0.00	38,604,033.46	37,602,326.74	37,602,326.74	-1,001,706.72

Ingresos excedentes:

-1,001,706.72



MUNICIPIO DE TECOMAN, COL.
Sistema Integral de Contabilidad Gubernamental
ESTADO ANALITICO DE INGRESOS
DEL 1 DE FEBRERO AL 28 DE FEBRERO DE 2018

Análisis por: Fuente y Origen de Ingresos

Clave Presupuestaria FF-OR-RF	Descripción	Est Feb-Feb	AyR Feb-Feb	PrM Feb-Feb	Dev Feb-Feb	Rec Feb-Feb	Dif Feb-Feb
01 NO ETIQUETADO		25,859,282.65	0.00	25,859,282.65	25,996,039.11	25,996,039.11	136,756.46
01 RECURSOS FISCALES		11,184,972.31	0.00	11,184,972.31	9,864,537.18	9,864,537.18	-1,320,435.13
01 IMPUESTOS		7,068,047.88	0.00	7,068,047.88	5,408,746.24	5,408,746.24	-1,659,301.64
04 DERECHOS		3,837,012.15	0.00	3,837,012.15	3,091,110.56	3,091,110.56	-745,901.59
05 PRODUCTOS		255,925.94	0.00	255,925.94	182,707.49	182,707.49	-73,218.45
06 APROVECHAMIENTOS		23,986.34	0.00	23,986.34	181,992.89	181,992.89	158,006.55
05 RECURSOS FEDERALES		14,674,310.34	0.00	14,674,310.34	16,131,481.93	16,131,481.93	1,457,171.59
01 FONDO GENERAL DE PARTICIPACIONES		9,184,607.67	0.00	9,184,607.67	11,033,191.86	11,033,191.86	1,848,584.19
02 FONDO DE FOMENTO MUNICIPAL		3,676,590.58	0.00	3,676,590.58	3,595,593.20	3,595,593.20	-80,997.38
03 TENENCIA O USO DE VEHICULOS		76.00	0.00	76.00	141.78	141.78	65.78
04 IMPUESTO SOBRE AUTOMOVILES NUEVOS		298,877.00	0.00	298,877.00	274,328.28	274,328.28	-24,548.72
05 IMPUESTO ESPECIAL SOBRE PRODUCCION Y SERVICIOS		151,821.50	0.00	151,821.50	131,548.34	131,548.34	-20,273.16
06 FONDO DE FISCALIZACION Y RECAUDACION		408,708.75	0.00	408,708.75	466,972.26	466,972.26	58,263.51
07 IEPS GASOLINA Y DIESEL		483,999.25	0.00	483,999.25	525,080.73	525,080.73	41,081.48
08 PARTICIPACIONES ARTICLO 3-B LCF		417,300.17	0.00	417,300.17	0.00	0.00	-417,300.17
10 ZONA FEDERAL MARITIMO TERRESTRE		52,297.70	0.00	52,297.70	85,602.00	85,602.00	33,304.30
11 CONVENIOS FEDERALES		31.72	0.00	31.72	19,023.48	19,023.48	18,991.76
02 ETIQUETADO		12,744,750.81	0.00	12,744,750.81	11,606,287.63	11,606,287.63	-1,138,463.18
05 RECURSOS FEDERALES		12,722,337.51	0.00	12,722,337.51	11,605,815.63	11,605,815.63	-1,116,521.88
01 FONDO DE INFRAESTRUCTURA SOCIAL MUNICIPAL FIII		5,458,151.60	0.00	5,458,151.60	5,192,667.63	5,192,667.63	-265,483.97
02 FONDO DE FORTALECIMIENTO DE LOS MUNICIPIOS FIV		6,357,057.33	0.00	6,357,057.33	6,413,148.00	6,413,148.00	56,090.67
03 FONDO DE APORTACION PARA LA SEGURIDAD DE LOS ESTADOS Y DEL DISTRITO FEDERAL		907,128.58	0.00	907,128.58	0.00	0.00	-907,128.58
07 OTROS RECURSOS DE TRANSFERENCIAS FEDERALES ETIQUETADAS		22,413.30	0.00	22,413.30	472.00	472.00	-21,941.30
01 FONDO PARA LA ADMINISTRACION, CONSERVACION Y MANTENIMIENTO DE LA ZONA MARITIMO TERRESTRE		22,413.30	0.00	22,413.30	472.00	472.00	-21,941.30
TOTAL:		38,604,033.46	0.00	38,604,033.46	37,602,326.74	37,602,326.74	-1,001,706.72
Ingresos excedentes:							-1,001,706.72



MUNICIPIO DE TECOMAN, COL.

Sistema Integral de Contabilidad Gubernamental

ESTADO ANALITICO DEL EJERCICIO DEL PRESUPUESTO DE EGRESOS DEL 1 DE FEBRERO AL 28 DE FEBRERO DE 2018

Análisis por: Objeto del Gasto

Clave Presupuestaria Cap-Con-PGen-PEsp	Descripción	Apr. Feb-Feb	AyR Feb-Feb	PrM Feb-Feb	Dev Feb-Feb	Pag Feb-Feb	SEje Feb-Feb
1 0 0 0	SERVICIOS PERSONALES	13,144,295.18	1,067,319.49	14,211,614.67	13,103,579.84	13,062,938.79	1,108,034.83
1 1 0 0	REMUNERACIONES AL PERSONAL DE CARACTER PERMANENTE	8,004,952.74	70,982.56	8,075,935.30	7,816,963.63	7,816,963.63	258,971.67
1 1 1 0	DIETAS	1,007,512.74	0.00	1,007,512.74	885,502.83	885,502.83	122,009.91
1 1 1 1	DIETA A REGIDORES, SÍNDICO Y PRESIDENTE MUNICIPAL	1,007,512.74	0.00	1,007,512.74	885,502.83	885,502.83	122,009.91
1 1 3 0	SUELDOS BASE AL PERSONAL PERMANENTE	6,997,440.00	70,982.56	7,068,422.56	6,931,450.80	6,931,450.80	136,961.76
1 1 3 1	SUELDO	6,158,530.24	70,982.56	6,229,512.80	6,099,436.89	6,099,436.89	130,075.91
1 1 3 3	QUINQUENIOS	838,909.76	0.00	838,909.76	832,023.91	832,023.91	6,885.85
1 2 0 0	REMUNERACIONES AL PERSONAL DE CARÁCTER TRANSITORIO	560,895.49	179,172.40	740,067.89	608,800.05	608,800.05	131,267.84
1 2 2 0	SUELDOS BASE AL PERSONAL EVENTUAL	560,895.49	179,172.40	740,067.89	608,800.05	608,800.05	131,267.84
1 2 2 1	SUELDO A PERSONAL EVENTUAL	560,895.49	179,172.40	740,067.89	608,800.05	608,800.05	131,267.84
1 3 0 0	REMUNERACIONES ADICIONALES Y ESPECIALES	1,114,974.70	811,432.77	1,926,407.47	1,759,716.99	1,739,075.94	166,690.48
1 3 2 0	PRIMAS DE VACACIONES, DOMINICAL Y GRATIFICACIÓN DE FIN DE AÑO	8,057.42	5,558.15	13,615.57	45,892.34	31,251.29	-32,276.77
1 3 2 1	PRIMA VACACIONAL	0.00	5,558.15	5,558.15	5,558.15	1,485.26	0.00
1 3 2 2	PRIMA DOMINICAL	6,276.04	0.00	6,276.04	3,046.28	3,046.28	3,229.76
1 3 2 3	PRIMA DE RIESGO	1,781.38	0.00	1,781.38	1,781.38	1,781.38	0.00
1 3 2 5	AGUINALDO	0.00	0.00	0.00	35,506.53	24,938.37	-35,506.53
1 3 3 0	HORAS EXTRAORDINARIAS	41,666.62	0.00	41,666.62	57,906.72	57,906.72	-16,240.10
1 3 3 1	HORAS EXTRAORDINARIAS	41,666.62	0.00	41,666.62	57,906.72	57,906.72	-16,240.10
1 3 4 0	COMPENSACIONES	1,065,250.66	805,874.62	1,871,125.28	1,655,917.93	1,649,917.93	215,207.35
1 3 4 1	COMPENSACIONES	1,065,250.66	805,874.62	1,871,125.28	1,640,840.21	1,634,840.21	230,285.07
1 3 4 3	ESTÍMULOS PROFESIONALES	0.00	0.00	0.00	15,077.72	15,077.72	-15,077.72
1 4 0 0	SEGURIDAD SOCIAL	1,220,405.89	0.00	1,220,405.89	739,766.35	739,766.35	480,639.54
1 4 1 0	APORTACIONES DE SEGURIDAD SOCIAL	802,608.40	0.00	802,608.40	739,766.35	739,766.35	62,842.05
1 4 1 1	CUOTAS AL IMSS	735,737.40	0.00	735,737.40	672,778.85	672,778.85	62,958.55
1 4 1 2	PREVISIÓN SOCIAL MÚLTIPLE	66,871.00	0.00	66,871.00	66,987.50	66,987.50	-116.50
1 4 3 0	APORTACIONES AL SISTEMA PARA EL RETIRO	417,797.49	0.00	417,797.49	0.00	0.00	417,797.49
1 4 3 1	RCV	417,797.49	0.00	417,797.49	0.00	0.00	417,797.49
1 5 0 0	OTRAS PRESTACIONES SOCIALES Y ECONÓMICAS	2,243,066.36	5,731.76	2,248,798.12	2,178,332.82	2,178,332.82	70,465.30
1 5 1 0	CUOTAS PARA EL FONDO DE AHORRO Y FONDO DE TRABAJO	360,688.48	0.00	360,688.48	702,201.83	702,201.83	-341,513.35
1 5 1 1	FONDO DE AHORRO	360,688.48	0.00	360,688.48	702,201.83	702,201.83	-341,513.35
1 5 4 0	PRESTACIONES CONTRACTUALES	1,882,377.88	5,731.76	1,888,109.64	1,476,130.99	1,476,130.99	411,978.65
1 5 4 9	AYUDA DE TRANSPORTE	259,476.70	0.00	259,476.70	259,928.75	259,928.75	-452.05
1 5 4 10	AYUDA PARA RENTA	296,919.73	0.00	296,919.73	294,053.20	294,053.20	2,866.53
1 5 4 24	BONO DE ASISTENCIA PERFECTA	353,225.56	0.00	353,225.56	356,824.52	356,824.52	-3,598.96
1 5 4 28	BONO DE JUGUETE	0.00	517.74	517.74	517.74	517.74	0.00
1 5 4 45	BONO NAVIDEÑO	0.00	604.04	604.04	604.04	604.04	0.00



MUNICIPIO DE TECOMAN, COL.

Sistema Integral de Contabilidad Gubernamental

ESTADO ANALITICO DEL EJERCICIO DEL PRESUPUESTO DE EGRESOS
DEL 1 DE FEBRERO AL 28 DE FEBRERO DE 2018

Análisis por: Objeto del Gasto

Clave Presupuestaria Cap-Con-PGen-PEsp	Descripción	Apr. Feb-Feb	AyR. Feb-Feb	PrM Feb-Feb	Dev Feb-Feb	Pag Feb-Feb	SEje Feb-Feb
1 5 4 46	CANASTA BÁSICA	566,410.74	4,609.98	571,020.72	559,659.62	559,659.62	11,361.10
1 5 4 47	COMISIONES SINDICALES	0.00	0.00	0.00	4,543.12	4,543.12	-4,543.12
1 5 4 57	SEGURO DE VIDA	406,345.15	0.00	406,345.15	0.00	0.00	406,345.15
2 0 0 0	MATERIALES Y SUMINISTROS	1,379,060.06	276,020.11	1,655,080.17	1,416,598.99	1,277,743.88	238,481.18
2 1 0 0	MATERIALES DE ADMINISTRACION, EMISION DE DOCUMENTOS Y ARTICULOS OFICIALES	50,994.15	85,488.70	136,482.85	93,848.24	26,073.24	42,634.61
2 1 1 0	MATERIALES, ÚTILES Y EQUIPOS MENORES DE OFICINA	50,994.15	85,488.70	136,482.85	93,848.24	26,073.24	42,634.61
2 1 1 1	MATERIAL Y ÚTILES DE OFICINA	25,415.63	12,850.94	38,276.57	13,372.48	13,109.48	24,904.09
2 1 1 2	MATERIAL DE LIMPIEZA	9,428.40	9,553.96	18,982.36	10,201.16	10,201.16	3,781.20
2 1 1 3	MATERIAL DE IMPRESIÓN Y REPRODUCCIÓN	6,916.66	8,093.00	15,009.66	8,273.00	1,545.00	6,736.66
2 1 1 4	MATERIAL Y ÚTILES DE IMPRESIÓN	9,233.46	54,980.80	64,214.26	62,001.60	1,217.60	2,212.66
2 2 0 0	ALIMENTOS Y UTENSILIOS	1,949.26	0.00	1,949.26	0.00	0.00	1,949.26
2 2 1 0	PRODUCTOS ALIMENTICIOS PARA PERSONAS	1,949.26	0.00	1,949.26	0.00	0.00	1,949.26
2 2 1 1	PRODUCTOS ALIMENTICIOS DERIVADOS DE PROGRAMAS INSTITUCIONALES	1,949.26	0.00	1,949.26	0.00	0.00	1,949.26
2 4 0 0	MATERIALES Y ARTICULOS DE CONSTRUCCION Y DE REPARACION	93,843.65	74,933.44	168,777.09	90,486.19	74,763.55	78,290.90
2 4 2 0	CEMENTO Y PRODUCTOS DE CONCRETO	583.33	0.00	583.33	0.00	0.00	583.33
2 4 2 1	CEMENTO, PEGA AZULEJOS Y CONCRETOS	583.33	0.00	583.33	0.00	0.00	583.33
2 4 6 0	MATERIAL ELÉCTRICO Y ELECTRÓNICO	61,053.39	0.00	61,053.39	14,127.00	120.00	46,926.39
2 4 6 1	MATERIAL ELÉCTRICO Y ELECTRÓNICO PARA OFICINAS ADMINISTRATIVAS	6,470.07	0.00	6,470.07	120.00	120.00	6,350.07
2 4 6 2	MATERIAL ELÉCTRICO PARA EL SISTEMA DE ALUMBRADO PÚBLICO	54,583.32	0.00	54,583.32	14,007.00	0.00	40,576.32
2 4 9 0	OTROS MATERIALES Y ARTÍCULOS DE CONSTRUCCIÓN Y REPARACIÓN	32,206.93	74,933.44	107,140.37	76,359.19	74,643.55	30,781.18
2 4 9 1	OTROS MATERIALES Y ARTÍCULOS DE CONSTRUCCIÓN Y REPARACIÓN	32,206.93	74,933.44	107,140.37	76,359.19	74,643.55	30,781.18
2 5 0 0	PRODUCTOS QUIMICOS, FARMACEUTICOS Y DE LABORATORIO	1,349.99	1,747.84	3,097.83	1,354.96	1,354.96	1,742.87
2 5 2 0	FERTILIZANTES, PESTICIDAS Y OTROS AGROQUÍMICOS	833.33	0.00	833.33	0.00	0.00	833.33
2 5 2 1	HIERBICIDAS Y PLAGUICIDAS.	833.33	0.00	833.33	0.00	0.00	833.33
2 5 3 0	MEDICINAS Y PRODUCTOS FARMACÉUTICOS	516.66	1,747.84	2,264.50	1,354.96	1,354.96	909.54
2 5 3 1	MEDICINAS Y PRODUCTOS FARMACÉUTICOS DE APLICACIÓN HUMANA Y ANIMAL.	516.66	1,747.84	2,264.50	1,354.96	1,354.96	909.54
2 6 0 0	COMBUSTIBLES, LUBRICANTES Y ADITIVOS	1,080,906.86	93,426.74	1,174,333.60	1,181,185.01	1,140,285.82	-6,851.41
2 6 1 0	COMBUSTIBLES, LUBRICANTES Y ADITIVOS	1,080,906.86	93,426.74	1,174,333.60	1,181,185.01	1,140,285.82	-6,851.41
2 6 1 1	GASOLINA	750,871.80	13,984.61	764,856.41	749,400.77	766,504.01	15,455.54
2 6 1 2	DIESEL	308,583.31	73,288.11	381,871.42	403,084.03	366,460.57	-21,212.61



MUNICIPIO DE TECOMAN, COL.

Sistema Integral de Contabilidad Gubernamental

ESTADO ANALITICO DEL EJERCICIO DEL PRESUPUESTO DE EGRESOS DEL 1 DE FEBRERO AL 28 DE FEBRERO DE 2018

Análisis por: Objeto del Gasto

Clave Presupuestaria Cap-Com-PGen-PEsp	Descripción	Apr. Feb-Feb	AyR Feb-Feb	PrM Feb-Feb	Dev Feb-Feb	Pag Feb-Feb	SEje Feb-Feb
2 6 1 4	ACEITES Y GRASAS	21,451.75	6,154.02	27,605.77	28,700.21	7,321.24	-1,094.44
2 7 0 0	VESTUARIO, BLANCOS, PRENDAS DE PROTECCION Y ARTICULOS DEPORTIVOS	7,725.00	0.00	7,725.00	0.00	0.00	7,725.00
2 7 2 0	PRENDAS DE SEGURIDAD Y PROTECCIÓN PERSONAL	7,725.00	0.00	7,725.00	0.00	0.00	7,725.00
2 7 2 1	ROPA Y EQUIPO DE SEGURIDAD	7,725.00	0.00	7,725.00	0.00	0.00	7,725.00
2 8 0 0	MATERIALES Y SUMINISTROS PARA SEGURIDAD	175.00	0.00	175.00	0.00	0.00	175.00
2 8 2 0	MATERIALES DE SEGURIDAD PÚBLICA	175.00	0.00	175.00	0.00	0.00	175.00
2 8 2 2	OTROS MATERIALES DE SEGURIDAD PÚBLICA	175.00	0.00	175.00	0.00	0.00	175.00
2 9 0 0	HERRAMIENTAS, REFACCIONES Y ACCESORIOS MENORES	142,116.15	20,423.39	162,539.54	49,724.59	35,266.31	112,814.95
2 9 3 0	REFACCIONES Y ACCESORIOS MENORES DE MOBILIARIO Y EQUIPO DE ADMINISTRACIÓN, EDUCACIONAL Y RECREATIVO	3,744.63	3,058.33	6,802.96	3,411.33	3,411.33	3,391.63
2 9 3 1	REFACCIONES MENORES DE EQUIPO DE ADMINISTRACIÓN	3,744.63	3,058.33	6,802.96	3,411.33	3,411.33	3,391.63
2 9 4 0	REFACCIONES Y ACCESORIOS MENORES DE EQUIPO DE CÓMPUTO Y TECNOLOGÍAS DE LA INFORMACIÓN	12,023.53	2,446.14	14,469.67	4,210.00	4,210.00	10,259.67
2 9 4 1	REFACCIONES Y ACCESORIOS MENORES PARA EQUIPOS DE COMPUTO	12,023.53	2,446.14	14,469.67	4,210.00	4,210.00	10,259.67
2 9 6 0	REFACCIONES Y ACCESORIOS MENORES DE EQUIPO DE TRANSPORTE	116,108.70	14,918.92	131,027.62	41,998.28	27,540.00	89,029.34
2 9 6 1	REFACCIONES Y ACCESORIOS MENORES DE EQUIPO DE TRANSPORTE	116,108.70	14,918.92	131,027.62	41,998.28	27,540.00	89,029.34
2 9 9 0	REFACCIONES Y ACCESORIOS MENORES OTROS BIENES MUEBLES	10,239.29	0.00	10,239.29	104.98	104.98	10,134.31
2 9 9 1	OTRAS REFACCIONES Y ACCESORIOS MENORES	10,239.29	0.00	10,239.29	104.98	104.98	10,134.31
3 0 0 0	SERVICIOS GENERALES	3,970,504.02	813,856.17	4,784,360.19	3,047,952.56	2,771,046.58	1,736,407.63
3 1 0 0	SERVICIOS BÁSICOS	2,022,701.65	378,746.95	2,401,466.61	2,559,140.29	2,481,056.69	-157,673.68
3 1 1 0	ENERGÍA ELÉCTRICA	1,950,000.00	378,746.95	2,328,746.95	2,488,899.95	2,410,816.35	-180,153.00
3 1 1 1	ENERGIA ELÉCTRICA DE OFICINAS ADMINISTRATIVAS	350,000.00	0.00	350,000.00	459,091.00	459,091.00	-109,091.00
3 1 1 2	ENERGÍA ELÉCTRICA DE ALUMBRADO PÚBLICO	1,600,000.00	378,746.95	1,978,746.95	2,029,808.95	1,951,725.35	-51,052.00
3 1 4 0	TELEFONÍA TRADICIONAL	32,200.00	0.00	32,200.00	30,742.34	30,742.34	1,457.66
3 1 4 1	SERVICIO TELEFÓNICO CONVENCIONAL	32,200.00	0.00	32,200.00	30,742.34	30,742.34	1,457.66
3 1 7 0	SERVICIOS DE ACCESO A INTERNET REDES Y PROCESAMIENTO DE INFORMACIÓN	39,416.66	0.00	39,416.66	39,266.00	39,266.00	150.66
3 1 7 1	SERVICIOS DE INTERNET.	39,416.66	0.00	39,416.66	39,266.00	39,266.00	150.66
3 1 8 0	SERVICIOS POSTALES Y TELEGRAFICOS	1,085.00	18.00	1,103.00	232.00	232.00	871.00
3 1 8 1	SERVICIO POSTAL	1,085.00	18.00	1,103.00	232.00	232.00	871.00
3 2 0 0	SERVICIOS DE ARRENDAMIENTO	139,227.47	60,320.00	199,547.47	60,320.00	0.00	139,227.47
3 2 2 0	ARRENDAMIENTO DE EDIFICIOS	33,297.17	60,320.00	93,617.17	60,320.00	0.00	33,297.17
3 2 2 5	ARRENDAMIENTO DE ESTADIOS, TEATROS, AUDITORIOS Y	9,310.00	0.00	9,310.00	0.00	0.00	9,310.00



MUNICIPIO DE TECOMAN, COL.

Sistema Integral de Contabilidad Gubernamental

ESTADO ANALITICO DEL EJERCICIO DEL PRESUPUESTO DE EGRESOS
DEL 1 DE FEBRERO AL 28 DE FEBRERO DE 2018

Análisis por: Objeto del Gasto

Clave Presupuestaria Cap-Con-PGen-PEsp	Descripción	Apr	Feb-Feb	AyR Feb-Feb	PrM Feb-Feb	Dev Feb-Feb	Pag Feb-Feb	SEje Feb-Feb
<i>BODEGAS:</i>								
3 2 2 6	OTROS ARRENDAMIENTOS		23,987.17	60,320.00	94,307.17	60,320.00	0.00	23,987.17
3 2 3 0	ARRENDAMIENTO DE MOBILIARIO Y EQUIPO DE ADMINISTRACIÓN, EDUCACIONAL Y RECREATIVO		25,000.00	0.00	25,000.00	0.00	0.00	25,000.00
3 2 3 3	ARRENDAMIENTO DE FOTOCOPIADORAS		25,000.00	0.00	25,000.00	0.00	0.00	25,000.00
3 2 7 0	ARRENDAMIENTO DE ACTIVOS INTANGIBLES		80,930.30	0.00	80,930.30	0.00	0.00	80,930.30
3 2 7 5	LICENCIAS POR EL USO DE PROGRAMAS DE CÓMPUTO		80,930.30	0.00	80,930.30	0.00	0.00	80,930.30
3 3 0 0	SERVICIOS PROFESIONALES, CIENTÍFICOS, TÉCNICOS Y OTROS SERVICIOS		1,126,461.90	0.00	1,126,461.90	8,300.35	8,300.35	1,118,161.55
3 3 1 0	SERVICIOS LEGALES, DE CONTABILIDAD, AUDITORÍA Y RELACIONADOS		2,000.00	0.00	2,000.00	0.00	0.00	2,000.00
3 3 1 1	SERVICIOS LEGALES, NOTARIALES Y DE APOYO PARA TRÁMITES LEGALES		2,000.00	0.00	2,000.00	0.00	0.00	2,000.00
3 3 4 0	SERVICIOS DE CAPACITACIÓN		1,114,211.91	0.00	1,114,211.91	7,300.35	7,300.35	1,106,911.56
3 3 4 1	SERVICIOS DE PREPARACIÓN E IMPARTICIÓN DE CURSOS		1,114,211.91	0.00	1,114,211.91	7,300.35	7,300.35	1,106,911.56
3 3 6 0	SERVICIOS DE APOYO ADMINISTRATIVO, TRADUCCIÓN, FOTOCOPIADO E IMPRESIÓN		6,083.33	0.00	6,083.33	0.00	0.00	6,083.33
3 3 6 3	SERVICIOS DE IMPRESIÓN		6,083.33	0.00	6,083.33	0.00	0.00	6,083.33
3 3 9 0	SERVICIOS PROFESIONALES, CIENTÍFICOS Y TÉCNICOS INTEGRALES		4,166.66	0.00	4,166.66	1,000.00	1,000.00	3,166.66
3 3 9 5	OTROS SERVICIOS PROFESIONALES		4,166.66	0.00	4,166.66	1,000.00	1,000.00	3,166.66
3 4 0 0	SERVICIOS FINANCIEROS, BANCARIOS Y COMERCIALES		374,388.05	0.00	374,388.05	63,097.33	63,097.33	311,290.72
3 4 1 0	SERVICIOS FINANCIEROS Y BANCARIOS		21,991.77	0.00	21,991.77	4,792.65	4,792.65	17,199.12
3 4 1 1	COMISIONES BANCARIAS		21,991.77	0.00	21,991.77	4,792.65	4,792.65	17,199.12
3 4 3 0	SERVICIOS DE RECAUDACIÓN, TRASLADO Y CUSTODIA DE VALORES		100,000.00	0.00	100,000.00	0.00	0.00	100,000.00
3 4 3 2	SERVICIOS DE RECAUDACION		100,000.00	0.00	100,000.00	0.00	0.00	100,000.00
3 4 5 0	SEGURO DE BIENES PATRIMONIALES		252,396.28	0.00	252,396.28	58,304.68	58,304.68	194,091.60
3 4 5 1	PRIMAS DE SEGUROS CONTRA ROBOS, INCENDIOS Y DEMAS RIESGOS Y CONTINGENCIAS		252,396.28	0.00	252,396.28	58,304.68	58,304.68	194,091.60
3 5 0 0	SERVICIOS DE INSTALACION, REPARACION, MANTENIMIENTO Y CONSERVACION		124,113.89	25,960.88	150,074.77	72,891.39	58,846.59	77,183.38
3 5 1 0	CONSERVACIÓN Y MANTENIMIENTO MENOR DE INMUEBLES		13,947.76	13,357.72	27,305.48	10,704.91	6,612.91	16,600.57
3 5 1 1	CONSERVACIÓN Y MANTENIMIENTO MENOR DE EDIFICIOS		8,008.93	6,033.01	14,041.94	6,753.01	2,666.01	7,283.93
3 5 1 3	CONSERVACIÓN Y MANTENIMIENTO MENOR DE ÁREAS VERDES		5,938.83	7,324.71	13,263.54	3,946.90	3,946.90	9,316.64
3 5 2 0	INSTALACIÓN, REPARACIÓN Y MANTENIMIENTO DE MOBILIARIO Y EQUIPO DE ADMINISTRACIÓN, EDUCACIONAL Y RECREATIVO		7,438.08	5,063.30	12,501.38	6,024.98	6,024.98	6,476.40
3 5 2 1	MANTENIMIENTO DE MOBILIARIO Y EQUIPO DE		7,438.08	5,063.30	12,501.38	6,024.98	6,024.98	6,476.40



MUNICIPIO DE TECOMAN, COL.

Sistema Integral de Contabilidad Gubernamental

ESTADO ANALITICO DEL EJERCICIO DEL PRESUPUESTO DE EGRESOS
DEL 1 DE FEBRERO AL 28 DE FEBRERO DE 2018

Análisis por: Objeto del Gasto

Clave Presupuestaria Cap-Con-PGan-PEsp	Descripción	Apr. Feb-Feb	AyR Feb-Feb	PrM Feb-Feb	Dev Feb-Feb	Pag Feb-Feb	SEje Feb-Feb
<i>ADMINISTRACIÓN INCLUYE SEGURO</i>							
3 5 3 0	INSTALACIÓN, REPARACIÓN Y MANTENIMIENTO DE EQUIPO DE CÓMPUTO Y TECNOLOGÍA DE LA INFORMACIÓN	583.33	0.00	583.33	0.00	0.00	583.33
3 5 3 1	INSTALACIÓN, REPARACIÓN Y MANTENIMIENTO DE EQUIPOS DE CÓMPUTO INCLUYE PÓLIZA DE SEGURO	583.33	0.00	583.33	0.00	0.00	583.33
3 5 5 0	REPARACIÓN Y MANTENIMIENTO DE EQUIPO DE TRANSPORTE	72,249.98	-100.00	72,149.98	25,671.66	22,511.66	45,478.32
3 5 5 1	MANTENIMIENTO DE EQUIPO DE TRANSPORTE TERRESTRE	72,249.98	-100.00	72,149.98	26,671.66	22,611.66	45,478.32
3 5 7 0	INSTALACIÓN, REPARACIÓN Y MANTENIMIENTO DE MAQUINARIA, OTROS EQUIPOS Y HERRAMIENTA	29,894.74	7,639.86	37,534.60	29,489.84	23,597.04	8,044.76
3 5 7 1	REPARACIÓN Y MANTENIMIENTO DE MAQUINARIA	4,758.31	2,649.82	7,408.13	6,852.80	960.00	555.33
3 5 7 2	REPARACIÓN Y MANTENIMIENTO DE VEHÍCULOS	23,053.10	4,990.04	28,043.14	22,637.04	22,637.04	5,406.10
3 5 7 3	MANTENIMIENTO GENERAL DE UNIDADES	2,083.33	0.00	2,083.33	0.00	0.00	2,083.33
3 6 0 0	SERVICIOS DE COMUNICACION SOCIAL Y PUBLICIDAD	40,000.00	0.00	40,000.00	16,240.00	11,600.00	23,760.00
3 6 1 0	DIFUSIÓN POR RADIO, TELEVISIÓN Y OTROS MEDIOS DE MENSAJES SOBRE PROGRAMAS Y ACTIVIDADES GUBERNAMENTALES	30,000.00	0.00	30,000.00	11,600.00	11,600.00	18,400.00
3 6 1 3	PUBLICACIÓN Y DIFUSIÓN MASIVA POR PRENSA DEL QUEHACER GUBERNAMENTAL	30,000.00	0.00	30,000.00	11,600.00	11,600.00	18,400.00
3 6 6 0	SERVICIO DE CREACIÓN Y DIFUSIÓN DE CONTENIDO EXCLUSIVAMENTE A TRAVÉS DE INTERNET	10,000.00	0.00	10,000.00	4,640.00	0.00	5,360.00
3 6 6 1	SERVICIOS DE DIFUSIÓN Y TRANSMISIÓN A TRAVÉS DE INTERNET.	10,000.00	0.00	10,000.00	4,640.00	0.00	5,360.00
3 7 0 0	SERVICIOS DE TRASLADO Y VIATICOS	9,131.97	10,431.32	19,563.29	12,992.32	12,982.32	6,590.97
3 7 1 0	PASAJES AÉREOS	2,083.33	0.00	2,083.33	0.00	0.00	2,083.33
3 7 1 1	PASAJE AÉREO	2,083.33	0.00	2,083.33	0.00	0.00	2,083.33
3 7 2 0	PASAJES TERRESTRES	2,715.32	10,431.32	13,146.64	12,982.32	12,982.32	164.32
3 7 2 1	PASAJES TERRESTRES	2,715.32	10,431.32	13,146.64	12,982.32	12,982.32	164.32
3 7 5 0	VIÁTICOS EN EL PAÍS	4,333.32	0.00	4,333.32	0.00	0.00	4,333.32
3 7 5 1	GASTOS DE ALIMENTACIÓN EN VIÁTICOS	3,916.66	0.00	3,916.66	0.00	0.00	3,916.66
3 7 5 2	GASTOS DE HOSPEDAJE EN VIÁTICOS	416.66	0.00	416.66	0.00	0.00	416.66
3 8 0 0	SERVICIOS OFICIALES	126,037.42	235,533.23	361,570.65	153,218.41	53,400.83	208,352.24
3 8 2 0	GASTOS DE ORDEN SOCIAL Y CULTURAL	109,129.97	190,169.31	299,299.28	106,122.51	10,364.93	193,176.77
3 8 2 1	GASTOS POR CELEBRACIÓN DE ACTOS CONMEMORATIVOS	13,096.66	0.00	13,096.66	0.00	0.00	13,096.66
3 8 2 2	GASTOS POR CELEBRACIÓN DE ACTOS DE ORDEN SOCIAL	52,599.98	190,169.31	242,869.29	102,538.11	6,750.53	140,331.18
3 8 2 3	GASTOS POR CELEBRACIÓN DE ACTOS DE ORDEN CULTURAL	43,333.33	0.00	43,333.33	3,584.40	3,584.40	39,748.93
3 8 5 0	GASTOS DE REPRESENTACIÓN	16,907.45	45,363.92	62,271.37	47,095.90	43,035.90	15,175.47
3 8 5 1	GASTOS AUTORIZADOS A PERSONAL DE MANDOS MEDIOS Y SUPERIORES POR ACT. INSTITUCIONALES	16,907.45	45,363.92	62,271.37	47,095.90	43,035.90	15,175.47



MUNICIPIO DE TECOMAN, COL.

Sistema Integral de Contabilidad Gubernamental

ESTADO ANALITICO DEL EJERCICIO DEL PRESUPUESTO DE EGRESOS
DEL 1 DE FEBRERO AL 28 DE FEBRERO DE 2018

Análisis por: Objeto del Gasto

Clave Presupuestaria Cap-Con-PGen-PEsp	Descripción	Apr. Feb-Feb	AyR Feb-Feb	PrM Feb-Feb	Dev Feb-Feb	Pag Feb-Feb	SEje Feb-Feb
3 9 0 0	OTROS SERVICIOS GENERALES	8,441.66	102,845.79	111,287.45	101,762.47	81,762.47	9,524.98
3 9 4 0	SENTENCIAS Y RESOLUCIONES POR AUTORIDAD COMPETENTE	6,250.00	93,283.79	99,533.79	101,200.47	81,200.47	-1,666.68
3 9 4 1	<i>OBLIGACIONES O INDEMNIZACIONES DERIVADAS DE RESOLUCIONES DE AUTORIDADES COMPETENTES</i>	6,250.00	93,283.79	99,533.79	101,200.47	81,200.47	-1,666.68
3 9 5 0	PENAS, MULTAS, ACCESORIOS Y ACTUALIZACIONES	1,666.66	0.00	1,666.66	0.00	0.00	1,666.66
3 9 5 1	<i>MULTAS POR PASIVOS FISCALES</i>	1,666.66	0.00	1,666.66	0.00	0.00	1,666.66
3 9 6 0	OTROS GASTOS POR RESPONSABILIDADES	0.00	9,562.00	9,562.00	562.00	562.00	9,000.00
3 9 6 2	<i>EROGACIONES QUE DERIVEN DE LA RESPONSABILIDAD CIVIL</i>	0.00	9,562.00	9,562.00	562.00	562.00	9,000.00
3 9 9 0	OTROS SERVICIOS GENERALES	525.00	0.00	525.00	0.00	0.00	525.00
3 9 9 1	<i>OTROS SERVICIOS GENERALES</i>	525.00	0.00	525.00	0.00	0.00	525.00
4 0 0 0	TRANSFERENCIAS, ASIGNACIONES, SUBSIDIOS Y OTRAS AYUDAS	5,246,329.63	5,000.00	5,251,329.63	5,354,919.21	5,321,792.01	-103,589.58
4 1 0 0	TRANSFERENCIAS INTERNAS Y ASIGNACIONES AL SECTOR PÚBLICO	1,647,000.00	0.00	1,647,000.00	2,012,000.00	2,012,000.00	-365,000.00
4 1 5 0	<i>TRANSFERENCIAS INTERNAS OTORGADAS A ENTIDADES PARAESTATALES NO EMPRESARIALES Y NO FINANCIERAS</i>	1,647,000.00	0.00	1,647,000.00	2,012,000.00	2,012,000.00	-365,000.00
4 3 0 0	SUBSIDIOS Y SUBVENCIONES	96,848.00	5,000.00	101,848.00	87,548.00	87,548.00	14,300.00
4 3 9 0	<i>OTROS SUBSIDIOS</i>	96,848.00	5,000.00	101,848.00	87,548.00	87,548.00	14,300.00
4 4 0 0	AYUDAS SOCIALES	131,666.66	0.00	131,666.66	53,127.20	20,000.00	78,539.46
4 4 1 0	<i>AYUDAS SOCIALES A PERSONAS</i>	65,666.66	0.00	65,666.66	21,200.00	20,000.00	45,466.66
4 4 5 0	<i>AYUDAS SOCIALES A INSTITUCIONES SIN FINES DE LUCRO</i>	65,000.00	0.00	65,000.00	31,927.20	0.00	33,072.80
4 5 0 0	PENSIONES Y JUBILACIONES	3,370,814.97	0.00	3,370,814.97	3,202,244.01	3,202,244.01	168,570.96
4 5 2 0	<i>JUBILACIONES</i>	3,370,814.97	0.00	3,370,814.97	3,202,244.01	3,202,244.01	168,570.96
5 0 0 0	BIENES MUEBLES, INMUEBLES E INTANGIBLES	2,249.99	0.00	2,249.99	0.00	0.00	2,249.99
5 1 0 0	MOBILIARIO Y EQUIPO DE ADMINISTRACION	500.00	0.00	500.00	0.00	0.00	500.00
5 1 1 0	<i>MUEBLES DE OFICINA Y ESTANTERÍA</i>	500.00	0.00	500.00	0.00	0.00	500.00
5 2 0 0	MOBILIARIO Y EQUIPO EDUCACIONAL Y RECREATIVO	166.66	0.00	166.66	0.00	0.00	166.66
5 2 1 0	<i>EQUIPOS Y APARATOS AUDIOVISUALES</i>	166.66	0.00	166.66	0.00	0.00	166.66
5 6 0 0	MAQUINARIA, OTROS EQUIPOS Y HERRAMIENTAS	1,583.33	0.00	1,583.33	0.00	0.00	1,583.33
5 6 7 0	<i>HERRAMIENTAS Y MÁQUINAS-HERRAMIENTA</i>	1,583.33	0.00	1,583.33	0.00	0.00	1,583.33
6 0 0 0	INVERSION PUBLICA	3,958,468.87	0.00	3,958,468.87	0.00	0.00	3,958,468.87
6 1 0 0	OBRA PUBLICA EN BIENES DE DOMINIO PUBLICO	3,958,468.87	0.00	3,958,468.87	0.00	0.00	3,958,468.87
6 1 2 0	EDIFICACIÓN NO HABITACIONAL	3,958,468.87	0.00	3,958,468.87	0.00	0.00	3,958,468.87
6 1 2 7	<i>EDIFICIOS PARA RECREACIÓN, ESPECTACULOS Y DE CONVIVENCIA SOCIAL EN ESPACIOS PÚBLICOS</i>	3,958,468.87	0.00	3,958,468.87	0.00	0.00	3,958,468.87
9 0 0 0	DEUDA PUBLICA	1,859,072.15	0.00	1,859,072.15	1,492,109.21	2,659,798.43	366,962.94
9 1 0 0	AMORTIZACION DE LA DEUDA PUBLICA	942,255.93	0.00	942,255.93	942,255.93	942,255.93	0.00
9 1 1 0	AMORTIZACIÓN DE LA DEUDA INTERNA CON INSTITUCIONES DE	942,255.93	0.00	942,255.93	942,255.93	942,255.93	0.00



MUNICIPIO DE TECOMAN, COL.

Sistema Integral de Contabilidad Gubernamental

ESTADO ANALITICO DEL EJERCICIO DEL PRESUPUESTO DE EGRESOS DEL 1 DE FEBRERO AL 28 DE FEBRERO DE 2018

Análisis por: Objeto del Gasto

Clave Presupuestaria Cap-Con-PGen-PEsp	Descripción	Apr Feb-Feb	AyR Feb-Feb	PrM Feb-Feb	Dev Feb-Feb	Pag Feb-Feb	SEje Feb-Feb
	CRÉDITO						
9 1 1 1	BANOBRAS 7184	8,316.44	0.00	8,316.44	8,316.44	8,316.44	0.00
9 1 1 2	BANOBRAS 7186	151,396.01	0.00	151,396.01	151,396.01	151,396.01	0.00
9 1 1 3	BANOBRAS 7212	118,617.41	0.00	118,617.41	118,617.41	118,617.41	0.00
9 1 1 4	BANOBRAS 30556	663,926.07	0.00	663,926.07	663,926.07	663,926.07	0.00
9 2 0 0	INTERESES DE LA DEUDA PUBLICA	500,149.56	0.00	500,149.56	549,853.28	549,853.28	-49,703.72
9 2 1 0	INTERESES DE LA DEUDA INTERNA CON INSTITUCIONES DE CRÉDITO	500,149.56	0.00	500,149.56	549,853.28	549,853.28	-49,703.72
9 9 0 0	ADEUDOS DE EJERCICIOS FISCALES ANTERIORES (ADEFAS)	416,666.66	0.00	416,666.66	0.00	1,167,689.22	416,666.66
9 9 1 0	ADEFAS	416,666.66	0.00	416,666.66	0.00	1,167,689.22	416,666.66
9 9 1 3	ADEUDOS DE EJERCICIOS ANTERIORES POR ACREEDORES DIVERSOS	416,666.66	0.00	416,666.66	0.00	1,167,689.22	416,666.66
TOTAL:		29,559,979.90	2,162,195.77	31,722,175.67	24,415,159.81	25,113,319.69	7,307,015.86



MUNICIPIO DE TECOMAN, COL.

Sistema Integral de Contabilidad Gubernamental

ESTADO ANALITICO DEL EJERCICIO DEL PRESUPUESTO DE EGRESOS DEL 1 DE FEBRERO AL 28 DE FEBRERO DE 2013

Análisis por: Tipo de Gasto

Clave Presupuestaria	Descripción	Apr. Feb-Feb	AyR Feb-Feb	PrM Feb-Feb	Dev Feb-Feb	Pag Feb-Feb	SEje Feb-Feb
TG							
1	GASTO CORRIENTE	20,371,623.91	2,152,195.77	22,533,819.68	19,720,806.59	19,251,277.25	2,813,013.09
2	GASTO DE CAPITAL	3,958,468.87	0.00	3,958,468.87	0.00	0.00	3,958,468.87
3	AMORTIZACION DE LA DEUDA Y DISMINUCION DE PASIVOS	1,859,072.15	0.00	1,859,072.15	1,492,109.21	2,659,798.43	366,962.94
4	PENSIONES Y JUBILACIONES	3,370,814.97	0.00	3,370,814.97	3,202,244.01	3,202,244.01	168,570.96
TOTAL:		29,559,979.90	2,152,195.77	31,722,175.67	24,415,159.81	25,113,319.69	7,307,015.86



MUNICIPIO DE TECOMAN, COL.

Sistema Integral de Contabilidad Gubernamental

ESTADO ANALITICO DEL EJERCICIO DEL PRESUPUESTO DE EGRESOS DEL 1 DE FEBRERO AL 28 DE FEBRERO DE 2018

Análisis por: Estructura Administrativa

Clave Presupuestaria UP-UR-UE	Descripción	Apr. Feb-Feb	AyR Feb-Feb	PrM Feb-Feb	Dev Feb-Feb	Pag Feb-Feb	SEje Feb-Feb
01	CABILDO	953,857.06	0.00	953,857.06	839,180.40	839,180.40	114,676.66
01 01	CABILDO	953,857.06	0.00	953,857.06	839,180.40	839,180.40	114,676.66
01 01 01	DESPACHO DE CABILDO	953,857.06	0.00	953,857.06	839,180.40	839,180.40	114,676.66
02	PRESIDENCIA MUNICIPAL	418,776.46	129,278.19	548,054.65	362,010.49	324,243.29	186,044.16
02 01	PRESIDENCIA MUNICIPAL	182,643.33	93,851.51	276,494.84	206,295.22	206,295.22	70,199.62
02 01 01	DESPACHO DE PRESIDENCIA MUNICIPAL	182,643.33	93,851.51	276,494.84	206,295.22	206,295.22	70,199.62
02 02	COMUNICACION SOCIAL	75,761.07	13,114.37	88,875.44	65,965.44	61,325.44	22,910.00
02 02 01	DIRECCION DE COMUNICACION SOCIAL	75,761.07	13,114.37	88,875.44	65,965.44	61,325.44	22,910.00
02 03	ATENCION CIUDADANA	160,372.06	22,312.31	182,684.37	89,749.83	56,622.63	92,934.54
02 03 01	DIRECCION DE ATENCION CIUDADANA	160,372.06	22,312.31	182,684.37	89,749.83	56,622.63	92,934.54
03	SECRETARIA DEL AYUNTAMIENTO	1,071,064.14	382,410.84	1,453,474.98	1,278,177.61	1,194,836.61	175,297.37
03 01	SECRETARIA DEL AYUNTAMIENTO	186,823.80	39,745.92	226,569.72	207,508.27	205,990.87	19,061.45
03 01 01	DESPACHO DE LA SECRETARIA DEL AYUNTAMIENTO	111,879.13	20,614.72	132,493.85	117,986.93	116,469.53	14,506.92
03 01 02	JEFATURA DE LOS SERVICIOS MUNICIPALES DE SALUD	64,019.43	10,334.80	74,354.23	74,235.40	74,235.40	118.83
03 01 03	COORDINACION DE SESIONES DE CABILDO	10,925.24	8,796.40	19,721.64	15,285.94	15,285.94	4,435.70
03 02	ASUNTOS JURIDICOS	47,623.48	120,756.59	168,380.07	155,462.76	134,961.76	12,917.31
03 02 01	DIRECCION DE ASUNTOS JURIDICOS	47,623.48	120,756.59	168,380.07	155,462.76	134,961.76	12,917.31
03 03	REGISTRO CIVIL	130,800.99	65,939.26	196,740.25	184,360.28	124,040.28	12,379.97
03 03 01	OFICIALIZACION DEL REGISTRO CIVIL	130,800.99	65,939.26	196,740.25	184,360.28	124,040.28	12,379.97
03 04	EDUCACION Y CULTURA	469,602.84	37,916.62	507,519.46	444,089.52	443,086.92	63,429.94
03 04 01	DIRECCION DE EDUCACION Y CULTURA	469,602.84	37,916.62	507,519.46	444,089.52	443,086.92	63,429.94
03 05	JUNTAS MUNICIPALES Y COMISARIAS	236,213.03	118,052.45	354,265.48	286,756.78	286,756.78	67,508.70
03 05 01	JUNTA MUNICIPAL DE CERRO DE ORTEGA	54,026.02	13,948.24	67,974.26	61,000.14	61,000.14	6,974.12
03 05 02	JUNTA MUNICIPAL DE TECOLAPA	24,981.00	13,953.24	38,934.24	31,957.62	31,957.62	6,976.62
03 05 03	JUNTA MUNICIPAL DE CALERAS	26,978.02	10,413.87	37,391.89	32,510.09	32,510.09	4,881.80
03 05 04	JUNTA MUNICIPAL DE COFRADIA DE MORELOS	24,978.02	13,948.24	38,926.26	31,952.14	31,952.14	6,974.12
03 05 05	JUNTA MUNICIPAL DE CAXITLAN	22,181.00	13,953.24	36,134.24	29,157.62	29,157.62	6,976.62
03 05 06	JUNTA MUNICIPAL DE MADRID	36,081.00	13,953.24	50,034.24	34,250.01	34,250.01	15,784.23
03 05 07	COMISARIAS MUNICIPALES	46,987.97	37,882.38	84,870.35	65,929.16	65,929.16	18,941.19
04	TESORERIA MUNICIPAL	6,931,105.03	235,605.11	7,166,710.14	2,624,182.79	3,791,872.01	4,542,527.35
04 01	TESORERIA MUNICIPAL	1,945,373.24	58,152.35	2,003,525.59	1,608,301.31	2,775,990.53	395,224.28
04 01 01	DESPACHO DE LA TESORERIA MUNICIPAL	1,945,373.24	58,152.35	2,003,525.59	1,608,301.31	2,775,990.53	395,224.28
04 02	CATASTRO	118,631.75	35,203.80	153,835.55	133,434.90	133,434.90	20,400.65
04 02 01	DIRECCION DE CATASTRO	118,631.75	35,203.80	153,835.55	133,434.90	133,434.90	20,400.65
04 03	EGRESOS Y CONTABILIDAD	182,249.21	35,924.90	218,174.11	186,934.78	186,934.78	31,239.33
04 03 01	DIRECCION DE EGRESOS Y CONTABILIDAD	182,249.21	35,924.90	218,174.11	186,934.78	186,934.78	31,239.33
04 04	INGRESOS	380,366.07	20,062.35	400,428.42	382,056.89	382,056.89	18,371.53



MUNICIPIO DE TECOMAN, COL.

Sistema Integral de Contabilidad Gubernamental

ESTADO ANALITICO DEL EJERCICIO DEL PRESUPUESTO DE EGRESOS DEL 1 DE FEBRERO AL 28 DE FEBRERO DE 2018

Análisis por: Estructura Administrativa

Clave Presupuestaria	Descripción	Apr	Feb-Feb	AyR	Feb-Feb	PrM	Feb-Feb	Dev	Feb-Feb	Pag	Feb-Feb	SEje	Feb-Feb
UP-UR-LIE													
04 04 01	DIRECCION DE INGRESOS		330,356.07		20,062.35		400,428.42		382,056.89		382,056.89		18,371.53
04 05	REGLAMENTOS Y APREMIOS		59,459.63		24,377.15		83,836.78		61,289.20		61,289.20		22,547.58
04 05 01	DIRECCION DE REGLAMENTOS Y APREMIOS		59,459.63		24,377.15		83,836.78		61,289.20		61,289.20		22,547.58
04 06	SISTEMAS		186,529.05		38,994.20		225,523.25		131,920.06		131,920.06		93,603.19
04 06 01	DIRECCION DE SISTEMAS		186,529.05		38,994.20		225,523.25		131,920.06		131,920.06		93,603.19
04 07	PLANEACION Y DESARROLLO MUNICIPAL		4,058,496.08		22,890.36		4,081,386.44		120,245.65		120,245.65		3,961,140.79
04 07 01	DIRECCION DE PLANEACION Y DESARROLLO MUNICIPAL		4,058,496.08		22,890.36		4,081,386.44		120,245.65		120,245.65		3,961,140.79
05	OFICIALIA MAYOR		2,338,722.48		374,183.71		2,712,906.19		1,603,940.53		1,437,125.75		1,108,965.66
05 01	OFICIALIA MAYOR		1,738,029.56		115,115.67		1,853,145.23		909,756.44		839,833.66		943,388.79
05 01 01	DESPACHO DE LA OFICIALIA MAYOR		1,738,029.56		115,115.67		1,853,145.23		909,756.44		839,833.66		943,388.79
05 02	RECURSOS MATERIALES		106,153.56		8,436.14		114,589.70		111,930.48		111,930.48		2,659.22
05 02 01	DIRECCION DE RECURSOS MATERIALES		106,153.56		8,436.14		114,589.70		111,930.48		111,930.48		2,659.22
05 03	RECURSOS HUMANOS		75,596.76		19,089.14		94,685.90		94,974.39		94,974.39		-288.49
05 03 01	DIRECCION DE RECURSOS HUMANOS		75,596.76		19,089.14		94,685.90		94,974.39		94,974.39		-288.49
05 04	CONTROL PATRIMONIAL		28,913.25		10,791.74		39,704.99		41,900.76		41,900.76		-2,195.77
05 04 01	DIRECCION DE CONTROL PATRIMONIAL		28,913.25		10,791.74		39,704.99		41,900.76		41,900.76		-2,195.77
05 05	SERVICIOS GENERALES		390,029.35		220,751.02		610,780.37		445,378.46		348,486.46		165,401.91
05 05 01	DIRECCION DE SERVICIOS GENERALES		390,029.35		220,751.02		610,780.37		445,378.46		348,486.46		165,401.91
06	DIRECCION GENERAL DE OBRAS PUBLICAS		451,585.11		114,187.72		565,772.83		548,724.08		528,190.23		17,048.75
06 01	OBRAS PUBLICAS		69,787.15		94,674.04		164,461.19		175,088.19		160,447.14		-10,627.00
06 01 01	DESPACHO DE LA DIRECCION GENERAL DE OBRAS PUBLICAS		69,787.15		94,674.04		164,461.19		175,088.19		160,447.14		-10,627.00
06 02	CONSTRUCCION		28,182.15		10,307.42		38,489.57		22,736.74		22,736.74		15,752.83
06 02 01	DIRECCION DE CONSTRUCCION		28,182.15		10,307.42		38,489.57		22,736.74		22,736.74		15,752.83
06 04	CONSERVACION Y MANTENIMIENTO		343,959.09		2,467.82		346,426.91		337,873.21		331,980.41		8,553.70
06 04 01	DIRECCION DE CONSERVACION Y MANTENIMIENTO		343,959.09		2,467.82		346,426.91		337,873.21		331,980.41		8,553.70
06 05	ADMINISTRACION		9,656.72		6,738.44		16,395.16		13,025.94		13,025.94		3,369.22
06 05 01	COORDINACION ADMINISTRATIVA		9,656.72		6,738.44		16,395.16		13,025.94		13,025.94		3,369.22
07	DIRECCION GENERAL DE DESARROLLO Y REGULACION URBANA		320,387.54		81,608.30		401,995.84		358,318.96		355,783.36		43,676.88
07 01	DESARROLLO Y REGULACION URBANA		184,495.68		23,458.10		207,953.78		182,206.89		182,206.89		25,746.89
07 01 01	DIRECCION GENERAL DE DESARROLLO Y REGULACION URBANA		184,495.68		23,458.10		207,953.78		182,206.89		182,206.89		25,746.89
07 03	DESARROLLO URBANO		2,666.65		0.00		2,666.65		0.00		0.00		2,666.65
07 03 01	DIRECCION DE DESARROLLO URBANO		2,666.65		0.00		2,666.65		0.00		0.00		2,666.65
07 04	FOMENTO ECONOMICO		133,225.21		58,150.20		191,375.41		176,112.07		173,576.47		15,263.34
07 04 01	DIRECCION DE FOMENTO ECONOMICO		133,225.21		58,150.20		191,375.41		176,112.07		173,576.47		15,263.34
08	DIRECCION GENERAL DE SERVICIOS PUBLICOS		5,428,094.23		553,316.01		5,981,410.24		5,889,904.89		5,725,578.07		91,505.35
08 01	SERVICIOS PUBLICOS		79,569.85		28,648.25		108,218.10		97,245.20		97,245.20		10,972.90
08 01 01	DIRECCION GENERAL DE SERVICIOS PUBLICOS		79,569.85		28,648.25		108,218.10		97,245.20		97,245.20		10,972.90



MUNICIPIO DE TECOMAN, COL.

Sistema Integral de Contabilidad Gubernamental

ESTADO ANALITICO DEL EJERCICIO DEL PRESUPUESTO DE EGRESOS DEL 1 DE FEBRERO AL 28 DE FEBRERO DE 2018

Análisis por: Estructura Administrativa

Clave Presupuestaria	Descripción	Apr Feb-Feb	AyR Feb-Feb	PrM Feb-Feb	Dev Feb-Feb	Pag Feb-Feb	SEje Feb-Feb
UP-UR-UE							
08 02	ASEO PUBLICO Y RESIDUOS SOLIDOS	2,247,140.73	90,387.08	2,337,527.81	2,200,610.51	2,128,374.29	136,917.30
08 02 01	DIRECCION DE ASEO PUBLICO Y RESIDUOS SOLIDOS	2,247,140.73	90,387.08	2,337,527.81	2,200,610.51	2,128,374.29	136,917.30
08 03	PARQUES Y JARDINES	753,075.10	34,797.13	787,872.23	837,569.52	837,569.52	-49,697.29
08 03 01	DIRECCION DE PARQUES Y JARDINES	753,075.10	34,797.13	787,872.23	837,569.52	837,569.52	-49,697.29
08 04	RASTRO MUNICIPAL	97,534.89	10,256.00	107,790.89	107,148.84	107,148.84	642.05
08 04 01	ADMINISTRACION DEL RASTRO MUNICIPAL	97,534.89	10,256.00	107,790.89	107,148.84	107,148.84	642.05
08 05	PANTONES MUNICIPALES	60,040.30	0.00	60,040.30	62,752.70	62,752.70	-2,712.40
08 05 01	ADMINISTRACION DE PANTEONES MUNICIPALES	60,040.30	0.00	60,040.30	62,752.70	62,752.70	-2,712.40
08 06	ALUMBRADO PUBLICO	2,190,733.36	389,227.55	2,579,960.91	2,584,578.12	2,492,487.52	-4,617.21
08 06 01	DIRECCION DE ALUMBRADO PUBLICO	2,190,733.36	389,227.55	2,579,960.91	2,584,578.12	2,492,487.52	-4,617.21
09	CONTRALORIA MUNICIPAL	56,479.53	40,544.52	97,024.05	64,900.76	64,395.56	32,123.29
09 01	CONTRALORIA MUNICIPAL	31,950.14	32,804.42	64,754.56	49,392.42	48,887.22	15,362.14
09 01 01	DESAPACHO DE LA CONTRALORIA MUNICIPAL	31,950.14	32,804.42	64,754.56	49,392.42	48,887.22	15,362.14
09 02	AUDITORIA	12,891.10	0.00	12,891.10	0.00	0.00	12,891.10
09 02 01	DIRECCION DE AUDITORIA	12,891.10	0.00	12,891.10	0.00	0.00	12,891.10
09 03	TRANSPARENCIA	11,638.29	7,740.10	19,378.39	15,508.34	15,508.34	3,870.05
09 03 01	DIRECCION DE TRANSPARENCIA	11,638.29	7,740.10	19,378.39	15,508.34	15,508.34	3,870.05
10	DIRECCION GENERAL DE SEGURIDAD PUBLICA, POLICIA VIAL Y PROTECCION CIVIL	6,572,093.35	251,061.37	6,823,154.72	5,631,575.29	5,637,870.40	1,191,579.43
10 01	SEGURIDAD PUBLICA, POLICIA VIAL Y PROTECCION CIVIL	43,835.97	119.34	43,955.31	50,109.18	50,109.18	-6,153.87
10 01 01	DESAPACHO DE LA DIRECCION GENERAL DE SEGURIDAD PUBLICA, POLICIA VIAL Y PROTECCION CIVIL	43,835.97	119.34	43,955.31	50,109.18	50,109.18	-6,153.87
10 02	SEGURIDAD PUBLICA	5,736,246.67	208,044.39	5,944,291.06	4,777,659.01	4,783,954.12	1,166,632.05
10 02 01	DIRECCION DE SEGURIDAD PUBLICA	5,736,246.67	208,044.39	5,944,291.06	4,777,659.01	4,783,954.12	1,166,632.05
10 03	POLICIA VIAL	654,232.03	0.00	654,232.03	659,487.52	659,487.52	-5,255.49
10 03 01	DIRECCION DE POLICIA VIAL	654,232.03	0.00	654,232.03	659,487.52	659,487.52	-5,255.49
10 04	PREVENCIÓN DEL DELITO	27,063.02	6,770.16	33,833.18	30,520.80	30,520.80	3,312.38
10 04 01	DIRECCION DE PREVENCIÓN DEL DELITO	27,063.02	6,770.16	33,833.18	30,520.80	30,520.80	3,312.38
10 05	PROTECCION CIVIL	110,715.66	36,127.48	146,843.14	113,798.78	113,798.78	33,044.36
10 05 01	DIRECCION DE PROTECCION CIVIL	110,715.66	36,127.48	146,843.14	113,798.78	113,798.78	33,044.36
11	JUBILADOS Y PENSIONADOS	3,370,814.97	0.00	3,370,814.97	3,202,244.01	3,202,244.01	168,570.96
11 01	JUBILADOS Y PENSIONADOS	3,370,814.97	0.00	3,370,814.97	3,202,244.01	3,202,244.01	168,570.96
11 01 01	JUBILADOS Y PENSIONADOS	3,370,814.97	0.00	3,370,814.97	3,202,244.01	3,202,244.01	168,570.96
12	ADMINISTRACION PARAMUNICIPAL	1,647,000.00	0.00	1,647,000.00	2,012,000.00	2,012,000.00	-365,000.00
12 01	ORGANISMOS PUBLICOS DESCENTRALIZADOS	1,647,000.00	0.00	1,647,000.00	2,012,000.00	2,012,000.00	-365,000.00
12 01 01	SISTEMA PARA EL DESARROLLO INTEGRAL DE LA FAMILIA EN EL MUNICIPIO DE TECOMAN	1,500,000.00	0.00	1,500,000.00	1,910,000.00	1,910,000.00	-410,000.00



MUNICIPIO DE TECOMAN, COL.
Sistema Integral de Contabilidad Gubernamental
ESTADO ANALITICO DEL EJERCICIO DEL PRESUPUESTO DE EGRESOS
DEL 1 DE FEBRERO AL 28 DE FEBRERO DE 2018

Análisis por: Estructura Administrativa

Clave Presupuestaria	Descripción	Apr Feb-Feb	AyR Feb-Feb	PrM Feb-Feb	Dev Feb-Feb	Pag Feb-Feb	SEje Feb-Feb
UP-UR-UE							
12 01 03	INSTITUTO MUNICIPAL DE LAS MUJERES TECOMANENSES	42,500.00	0.00	42,500.00	34,000.00	34,000.00	8,500.00
12 01 04	INSTITUTO MUNICIPAL DE LA JUVENTUD	54,000.00	0.00	54,000.00	34,000.00	34,000.00	20,000.00
12 01 05	INSTITUTO MUNICIPAL DEL DEPORTE	50,500.00	0.00	50,500.00	34,000.00	34,000.00	16,500.00
TOTAL:		29,559,979.90	2,162,195.77	31,722,175.67	24,415,159.81	25,113,319.69	7,307,015.86



MUNICIPIO DE TECOMAN, COL.

Sistema Integral de Contabilidad Gubernamental

ESTADO ANALITICO DEL EJERCICIO DEL PRESUPUESTO DE EGRESOS DEL 1 DE FEBRERO AL 28 DE FEBRERO DE 2018

Análisis por: Clasificación Funcional

Clave Presupuestaria Fin-Fun-SFun-SSFun	Descripción	Apr Feb-Feb	AyR Feb-Feb	PrM Feb-Feb	Dev Feb-Feb	Pag Feb-Feb	SEje Feb-Feb
01 GOBIERNO		16,924,729.12	1,305,104.17	18,229,833.29	14,870,862.49	15,795,208.44	3,358,950.80
01 01	LEGISLACION	953,857.06	0.00	953,857.06	839,180.40	839,180.40	114,676.66
01 01 01	LEGISLACION	953,857.06	0.00	953,857.06	839,180.40	839,180.40	114,676.66
01 03	COORDINACION DE LA POLITICA DE GOBIERNO	688,811.42	385,037.71	1,073,849.13	902,033.28	980,014.88	171,915.85
01 03 01	PRESIDENCIA / GUBERNATURA	182,643.33	93,851.51	276,494.84	206,295.22	206,295.22	70,199.62
01 03 02	POLITICA INTERIOR	359,017.40	147,463.57	506,480.97	420,029.65	418,512.25	86,451.32
01 03 05	ASUNTOS JURIDICOS	47,623.48	120,756.59	168,380.07	155,462.76	154,961.76	12,917.31
01 03 09	OTROS	99,527.21	22,966.04	122,493.25	120,245.65	120,245.65	2,247.60
01 05	ASUNTOS FINANCIEROS Y HACENDARIOS	5,878,803.49	114,139.60	5,992,943.09	5,379,536.99	6,547,226.21	613,406.10
01 05 01	ASUNTOS FINANCIEROS	86,301.09	58,152.35	144,453.44	116,192.10	116,192.10	28,261.34
01 05 02	ASUNTOS HACENDARIOS	5,792,502.40	55,987.25	5,848,489.65	5,263,344.89	6,431,034.11	585,144.76
01 07	ASUNTOS DE ORDEN PUBLICO Y DE SEGURIDAD INTERIOR	6,572,093.35	251,061.37	6,823,154.72	5,631,575.29	5,637,870.40	1,191,579.43
01 07 01	POLICIA	6,461,377.69	214,933.89	6,676,311.58	5,517,776.51	5,524,071.62	1,158,535.07
01 07 02	PROTECCION CIVIL	55,883.59	36,127.48	92,011.07	88,964.00	88,964.00	3,047.07
01 07 04	SISTEMA NACIONAL DE SEGURIDAD PUBLICA	54,932.07	0.00	54,932.07	24,834.78	24,834.78	29,997.29
01 08	OTROS SERVICIOS GENERALES	2,831,163.80	554,865.49	3,386,029.29	2,118,556.53	1,890,916.55	1,267,472.76
01 08 01	SERVICIOS REGISTRALES, ADMINISTRATIVOS Y PATRIMONIALES	2,774,684.27	514,320.97	3,289,005.24	2,055,655.77	1,826,520.99	1,235,349.47
01 08 04	ACCESO A LA INFORMACION PUBLICA GUBERNAMENTAL	56,479.53	40,544.52	97,024.05	64,900.76	64,395.56	32,123.29
02 DESARROLLO SOCIAL		12,442,565.94	774,564.25	13,217,130.19	9,306,876.05	9,083,245.58	3,910,254.14
02 01	PROTECCION AMBIENTAL	2,247,140.73	90,387.08	2,337,527.81	2,200,610.51	2,128,374.29	136,917.30
02 01 01	ORDENACION DE DESECHOS	2,247,140.73	90,387.08	2,337,527.81	2,200,610.51	2,128,374.29	136,917.30
02 02	VIVIENDA Y SERVICIOS A LA COMUNIDAD	3,819,700.94	600,574.75	4,420,275.69	4,420,225.35	4,307,600.90	50.34
02 02 01	URBANIZACION	187,162.33	23,458.10	210,620.43	182,206.89	182,206.89	28,413.54
02 02 02	DESARROLLO COMUNITARIO	10,745.48	2,467.82	13,213.30	5,892.89	0.00	7,320.50
02 02 04	ALUMBRADO PUBLICO	2,190,733.36	389,227.55	2,579,960.91	2,584,578.12	2,492,487.52	-4,617.21
02 02 05	VIVIENDA	28,182.15	10,307.42	38,489.57	22,736.74	22,736.74	15,752.83
02 02 06	SERVICIOS COMUNALES	990,220.14	73,701.38	1,063,921.52	1,104,716.26	1,104,716.26	-40,794.74
02 02 07	DESARROLLO REGIONAL	412,657.48	101,412.48	514,069.96	520,094.54	505,453.48	-5,024.58
02 03	SALUD	64,519.43	10,259.12	74,778.55	74,235.40	74,235.40	543.15
02 03 02	PRESTACION DE SERVICIOS DE SALUD A LA PERSONA	64,519.43	10,259.12	74,778.55	74,235.40	74,235.40	543.15
02 04	RECREACION, CULTURA Y OTRAS MANIFESTACIONES SOCIALES	549,863.91	51,030.99	700,894.90	578,054.96	572,412.36	122,839.94
02 04 01	DEPORTE Y RECREACION	104,500.00	0.00	104,500.00	68,000.00	68,000.00	36,500.00
02 04 02	CULTURA	469,602.84	37,916.62	507,519.46	444,089.52	443,086.92	63,429.94
02 04 03	RADIO, TELEVISION Y EDITORIALES	75,761.07	13,114.37	88,875.44	65,965.44	61,325.44	22,910.00
02 06	PROTECCION SOCIAL	5,661,340.93	22,312.31	5,683,653.24	2,033,749.83	2,000,622.63	3,649,903.41
02 06 03	FAMILIA E HIJOS	1,500,000.00	0.00	1,500,000.00	1,910,000.00	1,910,000.00	-410,000.00
02 06 08	OTROS GRUPOS VULNERABLES	4,118,940.93	22,312.31	4,141,153.24	89,749.83	56,622.63	4,051,403.41



MUNICIPIO DE TECOMAN, COL.

Sistema Integral de Contabilidad Gubernamental

ESTADO ANALITICO DEL EJERCICIO DEL PRESUPUESTO DE EGRESOS DEL 1 DE FEBRERO AL 28 DE FEBRERO DE 2018.

Análisis por: Clasificación Funcional

Clave Presupuestaria Fin-Fun-SFun-SSFun	Descripción	Apr	Feb-Feb	AyR Feb-Feb	PrM Feb-Feb	Dev Feb-Feb	Pag Feb-Feb	SEje Feb-Feb
02 06 09	OTROS DE SEGURIDAD SOCIAL Y ASISTENCIA SOCIAL		42,500.00	0.00	42,500.00	34,000.00	34,000.00	8,500.00
03	DESARROLLO ECONOMICO		192,684.84	82,527.35	275,212.19	237,401.27	234,865.67	37,810.92
03 01	ASUNTOS ECONOMICOS, COMERCIALES Y LABORALES EN GENERAL		192,684.84	82,527.35	275,212.19	237,401.27	234,865.67	37,810.92
03 01 01	ASUNTOS ECONOMICOS Y COMERCIALES EN GENERAL		192,684.84	82,527.35	275,212.19	237,401.27	234,865.67	37,810.92
TOTAL:			29,559,979.90	2,162,195.77	31,722,175.67	24,415,159.81	25,113,319.69	7,307,015.86



MUNICIPIO DE TECOMAN, COL.

Sistema Integral de Contabilidad Gubernamental

ESTADO ANALITICO DEL EJERCICIO DEL PRESUPUESTO DE EGRESOS DEL 1 DE FEBRERO AL 28 DE FEBRERO DE 2018

Análisis por: Fuente de Financiamiento

Clave Presupuestaria Descripción	Apr Feb-Feb	AyR Feb-Feb	PrM Feb-Feb	Dev Feb-Feb	Pag Feb-Feb	Séje Feb-Feb
FF-OF-RF						
01 NO ETIQUETADO	17,737,243.30	1,974,256.54	19,711,499.84	17,490,237.96	18,219,827.55	2,221,261.88
01 01 RECURSOS FISCALES	17,737,243.30	1,974,256.54	19,711,499.84	17,490,237.96	18,219,827.55	2,221,261.88
01 01 01 INGRESOS DEL EJERCICIO	17,737,243.30	1,974,256.54	19,711,499.84	17,490,237.96	18,219,827.55	2,221,261.88
02 ETIQUETADO	11,822,736.60	187,939.23	12,010,675.83	6,924,921.85	6,893,492.14	5,085,753.98
02 05 RECURSOS FEDERALES	11,810,073.31	187,939.23	11,998,012.54	6,924,921.85	6,893,492.14	5,073,090.69
02 05 01 FONDO DE INFRAESTRUCTURA SOCIAL MUNICIPAL FII	4,745,123.26	0.00	4,745,123.26	786,654.39	786,654.39	3,958,468.87
02 05 02 FONDO DE FORTALECIMIENTO DE LOS MUNICIPIOS FIV	5,157,821.47	187,939.23	6,345,760.70	5,138,267.46	6,106,837.75	207,493.24
02 05 03 FONDO DE FORTALECIMIENTO PARA LA SEGURIDAD	907,128.58	0.00	907,128.58	0.00	0.00	907,128.58
02 07 OTROS RECURSOS DE TRANSFERENCIAS FEDERALES ETIQUETADAS	12,663.29	0.00	12,663.29	0.00	0.00	12,663.29
02 07 01 FONDO PARA LA ADMINISTRACION, CONSERVACION Y MANTENIMIENTO DE LA ZONA FEDERAL MARITIMO	12,663.29	0.00	12,663.29	0.00	0.00	12,663.29
TOTAL:	29,559,979.90	2,162,195.77	31,722,175.67	24,415,159.81	25,113,319.69	7,307,015.86



MUNICIPIO DE TECOMAN, COL.
Sistema Integral de Contabilidad Gubernamental
ESTADO ANALITICO DEL EJERCICIO DEL PRESUPUESTO DE EGRESOS
DEL 1 DE FEBRERO AL 28 DE FEBRERO DE 2018

Análisis por: Ubicación Geográfica

Clave Presupuestaria Ent-Mun-Loc-Col	Descripción	Apr Feb-Feb	AyR Feb-Feb	PrM Feb-Feb	Dev Feb-Feb	Pag Feb-Feb	SEje Feb-Feb
06 COLIMA		29,559,979.90	2,162,195.77	31,722,175.67	24,415,159.81	25,113,319.69	7,307,015.86
06 009 TECOMAN		17,468,108.73	1,157,156.24	18,625,264.97	17,121,169.04	17,054,398.58	1,504,095.93
06 009 1 TECOMAN		12,091,871.17	1,005,039.53	13,096,910.70	7,293,990.77	8,058,921.11	5,802,919.93
TOTAL:		29,559,979.90	2,162,195.77	31,722,175.67	24,415,159.81	25,113,319.69	7,307,015.86

H. AYUNTAMIENTO CONSTITUCIONAL DE TECOMAN

Información Programática

Estado Analítico del Ejercicio del Presupuesto de Egresos

Por Programa Presupuestario

FEBRERO 2018



MUNICIPIO DE TECOMAN, COL.
Sistema Integral de Contabilidad Gubernamental
ESTADO ANALITICO DEL EJERCICIO DEL PRESUPUESTO DE EGRESOS
DEL 1 DE FEBRERO AL 28 DE FEBRERO DE 2018

Análisis por: Programa Presupuestario

Clave Presupuestaria	Descripción	Apr. Feb-Feb	AyR Feb-Feb	PrM Feb-Feb	Dev Feb-Feb	Pag Feb-Feb	SEje Feb-Feb
Prog-Prop-TProy-NProyTAct-NAct							
001	TRANSPARENCIA GUBERNAMENTAL	56,479.53	40,544.52	97,024.05	64,900.76	64,395.56	32,123.29
002	INNOVACIÓN DIGITAL	186,529.05	38,994.20	225,523.25	131,920.06	131,920.06	93,603.19
003	ADMINISTRACIÓN EFICIENTE DE RECURSOS	5,709,537.45	374,183.71	6,083,721.16	4,806,184.54	4,639,369.76	1,277,536.62
004	MUNICIPIO COMPETITIVO	99,527.21	22,966.04	122,493.25	120,245.65	120,245.65	2,247.60
005	FORTALECIMIENTO DE LA AUTONOMÍA MUNICIPAL	953,857.06	0.00	953,857.06	839,180.40	839,180.40	114,676.66
006	GOBERNABILIDAD Y GOBERNANZA	825,417.34	397,498.35	1,222,915.69	937,502.90	877,717.30	285,412.79
007	RESPONSABILIDAD FISCAL Y FINANCIERA EFICIENTE	2,507,988.52	114,139.60	2,622,128.12	2,177,292.98	3,344,982.20	444,835.14
009	ATENCIÓN A PERSONAS VULNERABLES	1,500,000.00	0.00	1,500,000.00	1,910,000.00	1,910,000.00	-410,000.00
010	IGUALDAD DE OPORTUNIDADES	3,958,468.87	0.00	3,958,468.87	0.00	0.00	3,958,468.87
011	MUNICIPIO SIN VIOLENCIA SOCIAL	43,835.97	119.34	43,955.31	50,109.18	50,109.18	-6,153.87
012	INCLUSIÓN SOCIAL Y LABORAL PARA JÓVENES	54,000.00	0.00	54,000.00	34,000.00	34,000.00	20,000.00
013	EQUIDAD DE GÉNERO	42,500.00	0.00	42,500.00	34,000.00	34,000.00	8,500.00
014	FOMENTO A LA CULTURA Y A LAS TRADICIONES	469,602.84	37,916.62	507,519.46	444,089.52	443,086.92	63,429.94
015	FOMENTO AL DEPORTE	50,500.00	0.00	50,500.00	34,000.00	34,000.00	16,500.00
017	PROYECTOS PARA UN MEJOR TECOMÁN	431,182.91	104,981.46	536,164.37	529,805.34	515,164.29	6,359.03
018	PREVENCIÓN DEL DELITO	218,203.62	6,770.16	224,973.78	30,520.80	30,520.80	194,452.98
019	VIALIDADES CON TRÁNSITO SEGURO	647,504.03	0.00	647,504.03	659,487.52	659,487.52	-11,983.49
020	TECNOLOGÍA PARA LA SEGURIDAD PÚBLICA	5,551,834.07	208,044.39	5,759,878.46	4,777,659.01	4,783,954.12	982,219.45
022	PREVENCIÓN Y ATENCIÓN EN CASOS DE SINIESTROS	110,715.66	36,127.48	146,843.14	113,798.78	113,798.78	33,044.36
023	CARTOGRAFÍA MUNICIPAL Y CATASTRO DE VANGUARDIA	118,631.75	35,203.80	153,835.55	133,434.90	133,434.90	20,400.65
024	CONSTRUCCIÓN Y MANTENIMIENTO DE CALLES	20,402.20	9,206.26	29,608.46	18,913.74	13,025.94	10,689.72
027	EMBELLECIMIENTO DE PARQUES, JARDINES Y CAMELLONES	753,075.10	34,797.13	787,872.23	837,569.52	837,569.52	-49,697.29
028	ALUMBRADO PÚBLICO	2,190,733.36	389,227.55	2,579,960.91	2,584,578.12	2,492,487.52	-4,617.21
029	SERVICIOS PÚBLICOS	432,465.46	115,102.63	547,568.09	525,742.42	465,422.42	21,825.67
031	PLANEACIÓN PARA EL ORDENAMIENTO Y REGULACIÓN DEL TERRITORIO	187,162.33	23,458.10	210,620.43	182,206.89	182,206.89	28,413.54
033	PROTECCIÓN AL MEDIO AMBIENTE	2,247,140.73	90,387.08	2,337,527.81	2,200,610.51	2,128,374.29	136,917.30
034	FOMENTO AL DESARROLLO AGROPECUARIO	24,895.03	10,744.55	35,639.58	35,639.58	35,639.58	0.00
036	FOMENTO A LA CREACIÓN DE EMPRESAS	108,330.18	47,405.65	155,735.83	140,472.49	137,936.89	15,263.34
038	PROMOCIÓN DE LA INDUSTRIA, COMERCIO Y SERVICIOS	59,459.63	24,377.15	83,836.78	61,289.20	61,289.20	22,547.58
TOTAL:		29,559,979.90	2,162,195.77	31,722,175.67	24,415,159.81	25,113,319.69	7,307,015.86

Anexos

Balanza de comprobación

Conciliación entre los Egresos Presupuestarios y el Gasto

Conciliación entre los Ingresos Presupuestarios y los Ingresos



MUNICIPIO DE TECOMAN, COL.
Sistema Integral de Contabilidad Gubernamental
BALANZA DE COMPROBACION
DEL 1 DE FEBRERO AL 28 DE FEBRERO DE 2018

Descripción	Saldo Anterior		Movimientos		Saldo Actual	
	Debe	Haber	Debe	Haber	Debe	Haber
ACTIVO						
ACTIVO CIRCULANTE	37,169,525.11	0.00	83,139,138.86	76,827,498.85	43,481,165.12	0.00
<i>EFFECTIVO Y EQUIVALENTES</i>	<i>12,800,387.23</i>	<i>0.00</i>	<i>74,944,903.38</i>	<i>68,623,672.08</i>	<i>19,121,618.53</i>	<i>0.00</i>
BANCOS/TESORERIA	12,800,387.23	0.00	74,944,903.38	68,623,672.08	19,121,618.53	0.00
<i>DERECHOS A RECIBIR EFFECTIVO O EQUIVALENTES</i>	<i>24,369,137.88</i>	<i>0.00</i>	<i>8,194,235.48</i>	<i>8,203,826.77</i>	<i>24,359,546.59</i>	<i>0.00</i>
INVERSIONES FINANCIERAS DE CORTO PLAZO	1,934,678.15	0.00	0.00	0.00	1,934,678.15	0.00
CUENTAS POR COBRAR A CORTO PLAZO	234,554.84	0.00	0.00	0.00	234,554.84	0.00
DEUDORES DIVERSOS POR COBRAR A CORTO PLAZO	21,991,424.62	0.00	8,032,634.71	8,017,634.71	22,006,424.62	0.00
DEUDORES POR ANTICIPOS DE TESORERIA A CORTO PLAZO	208,480.27	0.00	161,600.77	186,192.06	183,888.98	0.00
ACTIVO NO CIRCULANTE	491,468,517.86	0.00	0.00	0.00	491,468,517.86	0.00
<i>BIENES INMUEBLES, INFRAESTRUCTURA Y CONSTRUCCIONES EN PROCESO</i>	<i>378,664,215.79</i>	<i>0.00</i>	<i>0.00</i>	<i>0.00</i>	<i>378,664,215.79</i>	<i>0.00</i>
TERRENOS	9,676,870.51	0.00	0.00	0.00	9,676,870.51	0.00
EDIFICIOS NO HABITACIONALES	111,416,201.01	0.00	0.00	0.00	111,416,201.01	0.00
CONSTRUCCIONES EN PROCESO EN BIENES DE DOMINIO PÚBLICO	227,902,532.46	0.00	0.00	0.00	227,902,532.46	0.00
CONSTRUCCIONES EN PROCESO EN BIENES PROPIOS	29,668,611.81	0.00	0.00	0.00	29,668,611.81	0.00
<i>BIENES MUEBLES</i>	<i>112,363,492.08</i>	<i>0.00</i>	<i>0.00</i>	<i>0.00</i>	<i>112,363,492.08</i>	<i>0.00</i>
MOBILIARIO Y EQUIPO DE ADMINISTRACIÓN	15,804,954.38	0.00	0.00	0.00	15,804,954.38	0.00
MOBILIARIO Y EQUIPO EDUCACIONAL Y RECREATIVO	931,021.03	0.00	0.00	0.00	931,021.03	0.00
EQUIPO E INSTRUMENTAL MÉDICO Y DE LABORATORIO	2,891.10	0.00	0.00	0.00	2,891.10	0.00
EQUIPO DE TRANSPORTE	57,428,515.40	0.00	0.00	0.00	57,428,515.40	0.00
EQUIPO DE DEFENSA Y SEGURIDAD	8,036,894.88	0.00	0.00	0.00	8,036,894.88	0.00
MAQUINARIA, OTROS EQUIPOS Y HERRAMIENTAS	30,159,215.29	0.00	0.00	0.00	30,159,215.29	0.00
<i>ACTIVOS INTANGIBLES</i>	<i>440,809.99</i>	<i>0.00</i>	<i>0.00</i>	<i>0.00</i>	<i>440,809.99</i>	<i>0.00</i>
SOFTWARE	440,809.99	0.00	0.00	0.00	440,809.99	0.00
PASIVO						
PASIVO CIRCULANTE	0.00	229,865,765.62	20,930,747.07	13,197,514.32	0.00	222,132,532.87
<i>CUENTAS POR PAGAR A CORTO PLAZO</i>	<i>0.00</i>	<i>145,097,717.62</i>	<i>15,553,521.62</i>	<i>11,272,541.91</i>	<i>0.00</i>	<i>140,816,737.91</i>
SERVICIOS PERSONALES POR PAGAR A CORTO PLAZO	0.00	3,789,229.55	917,895.04	957,112.84	0.00	3,828,447.35
PROVEEDORES POR PAGAR A CORTO PLAZO	0.00	14,492,509.26	3,425,025.98	2,717,661.73	0.00	13,785,144.01
CONTRATISTAS POR OBRAS PÚBLICAS POR PAGAR A CORTO PLAZO	0.00	4,171,672.30	0.00	0.00	0.00	4,171,672.30
TRANSFERENCIAS OTORGADAS POR PAGAR A CORTO PLAZO	0.00	1,841,714.28	2,266,709.44	2,240,073.79	0.00	1,813,078.63
RETENCIONES Y CONTRIBUCIONES POR PAGAR A	0.00	94,620,613.86	5,608,557.83	5,357,693.55	0.00	94,369,749.58



MUNICIPIO DE TECOMAN, COL.
Sistema Integral de Contabilidad Gubernamental
BALANZA DE COMPROBACION
DEL 1 DE FEBRERO AL 28 DE FEBRERO DE 2018

Descripción	Saldo Anterior		Movimientos		Saldo Actual	
	Debe	Haber	Debe	Haber	Debe	Haber
CORTO PLAZO						
DEVOLUCIONES DE LA LEY DE INGRESO POR PAGAR A CORTO PLAZO	359,327.07	0.00	0.00	0.00	359,327.07	0.00
OTRAS CUENTAS POR PAGAR A CORTO PLAZO	0.00	26,541,306.44	3,333,333.33	0.00	0.00	23,207,973.11
PORCIÓN A CORTO PLAZO DE LA DEUDA PÚBLICA A LARGO PLAZO	0.00	62,012,519.50	942,255.93	0.00	0.00	61,070,263.57
PORCIÓN A CORTO PLAZO DE LA DEUDA PÚBLICA INTERNA	0.00	62,012,519.50	942,255.93	0.00	0.00	61,070,263.57
PROVISIONES A CORTO PLAZO	0.00	22,755,528.50	4,434,969.52	1,924,972.41	0.00	20,245,531.39
OTRAS PROVISIONES A CORTO PLAZO	0.00	22,755,528.50	4,434,969.52	1,924,972.41	0.00	20,245,531.39
HACIENDA PUBLICA/ PATRIMONIO						
HACIENDA PUBLICA/ PATRIMONIO CONTRIBUIDO	0.00	112,800,105.42	0.00	0.00	0.00	112,800,105.42
APORTACIONES	0.00	112,800,105.42	0.00	0.00	0.00	112,800,105.42
PATRIMONIO HACIENDA PUBLICA	0.00	112,800,105.42	0.00	0.00	0.00	112,800,105.42
HACIENDA PUBLICA/ PATRIMONIO GENERADO	0.00	176,259,738.82	89,233.10	4,677.00	0.00	176,175,182.72
RESULTADOS DE EJERCICIOS ANTERIORES	0.00	176,259,738.82	89,233.10	4,677.00	0.00	176,175,182.72
RESULTADO EJERCICIOS ANTERIORES 2008	56,597,924.79	0.00	0.00	0.00	56,597,924.79	0.00
RESULTADO EJERCICIO 2009	0.00	18,225,928.30	0.00	0.00	0.00	18,225,928.30
RESULTADO EJERCICIO 2010	0.00	5,967,780.44	0.00	0.00	0.00	5,967,780.44
RESULTADO EJERCICIO 2011	38,776,295.80	0.00	0.00	0.00	38,776,295.80	0.00
RESULTADO EJERCICIO 2012	0.00	11,110,264.16	0.00	0.00	0.00	11,110,264.16
RESULTADO EJERCICIO 2013	0.00	37,064,733.03	0.00	0.00	0.00	37,064,733.03
RESULTADO EJERCICIO 2014	0.00	56,844,305.41	0.00	0.00	0.00	56,844,305.41
RESULTADO EJERCICIO 2015	0.00	50,336,391.72	0.00	0.00	0.00	50,336,391.72
RESULTADOS EJERCICIO 2016	0.00	81,467,675.35	737.15	0.00	0.00	81,466,938.20
RESULTADOS EJERCICIO 2017	0.00	10,616,881.00	88,495.95	4,677.00	0.00	10,533,062.05
INGRESOS						
INGRESOS DE GESTIÓN	0.00	15,950,223.32	0.00	9,864,557.18	0.00	25,814,780.50
IMPUESTOS	0.00	12,802,368.22	0.00	6,408,746.24	0.00	19,211,114.46
IMPUESTO SOBRE LOS INGRESOS	0.00	0.00	0.00	136,604.00	0.00	136,604.00
IMPUESTOS SOBRE EL PATRIMONIO	0.00	12,280,417.18	0.00	5,565,550.13	0.00	17,845,967.31
IMPUESTO SOBRE LA PRODUCCIÓN, EL CONSUMO Y LAS TRANSACCIONES	0.00	193,245.75	0.00	452,279.42	0.00	645,525.17
ACCESORIOS	0.00	328,705.29	0.00	254,312.69	0.00	583,017.98
DERECHOS	0.00	2,778,586.89	0.00	3,091,110.56	0.00	5,869,697.45
DERECHOS POR EL USO, GOCE, APROVECHAMIENTO O EXPLOTACIÓN DE BIENES DE DOMINIO PÚBLICO	0.00	41,213.07	0.00	40,640.65	0.00	81,853.72



MUNICIPIO DE TECOMAN, COL.
Sistema Integral de Contabilidad Gubernamental
BALANZA DE COMPROBACION
DEL 1 DE FEBRERO AL 28 DE FEBRERO DE 2018

Descripción	Saldo Anterior		Movimientos		Saldo Actual	
	Debe	Haber	Debe	Haber	Debe	Haber
DERECHOS POR PRESTACIÓN DE SERVICIOS	0.00	2,123,777.75	0.00	2,033,372.02	0.00	4,157,149.77
ACCESORIOS	0.00	15,467.70	0.00	4,320.36	0.00	19,788.06
OTROS DERECHOS	0.00	598,128.37	0.00	1,012,777.53	0.00	1,610,905.90
PRODUCTOS DE TIPO CORRIENTE	0.00	144,364.18	0.00	182,707.49	0.00	327,071.67
PRODUCTOS DERIVADOS DEL USO Y APROVECHAMIENTO DE BIENES NO SUJETOS A RÉGIMEN DE DOMINIO PÚBLICO	0.00	141,393.89	0.00	177,890.01	0.00	319,283.90
OTROS PRODUCTOS QUE GENERAN INGRESOS CORRIENTES	0.00	2,970.29	0.00	4,817.48	0.00	7,787.77
APROVECHAMIENTOS DE TIPO CORRIENTE	0.00	224,904.03	0.00	181,992.89	0.00	406,896.92
MULTAS	0.00	224,868.39	0.00	181,973.47	0.00	406,841.86
OTROS APROVECHAMIENTOS	0.00	35.64	0.00	19.42	0.00	55.06
PARTICIPACIONES, APORTACIONES, TRANSFERENCIAS, ASIGNACIONES, SUBSIDIOS Y OTRAS AYUDAS	0.00	19,695,196.82	466,972.26	28,204,741.82	0.00	47,432,966.38
PARTICIPACIONES Y APORTACIONES	0.00	19,695,196.82	466,972.26	28,204,741.82	0.00	47,432,966.38
PARTICIPACIONES	0.00	13,081,470.82	466,972.26	16,493,823.71	0.00	29,108,327.27
APORTACIONES	0.00	6,413,148.00	0.00	11,605,815.63	0.00	18,018,963.63
CONVENIOS	0.00	200,578.00	0.00	105,097.48	0.00	305,675.48
GASTOS Y OTRAS PÉRDIDAS						
GASTOS DE FUNCIONAMIENTO	20,400,828.17	0.00	18,328,031.48	759,900.09	37,968,959.56	0.00
SERVICIOS PERSONALES	17,551,778.47	0.00	13,107,294.93	3,715.09	30,655,358.31	0.00
REMUNERACIONES AL PERSONAL DE CARÁCTER PERMANENTE	8,175,913.60	0.00	7,816,963.63	0.00	15,992,877.23	0.00
REMUNERACIONES AL PERSONAL DE CARÁCTER TRANSITORIO	858,705.71	0.00	612,515.14	3,715.09	1,467,505.76	0.00
REMUNERACIONES ADICIONALES Y ESPECIALES	5,861,343.76	0.00	1,759,716.99	0.00	7,621,060.75	0.00
SEGURIDAD SOCIAL	1,182,122.35	0.00	739,766.35	0.00	1,921,888.70	0.00
OTRAS PRESTACIONES SOCIALES Y ECONOMICAS	1,473,693.05	0.00	2,178,332.82	0.00	3,652,025.87	0.00
MATERIALES Y SUMINISTROS	664,930.93	0.00	1,440,505.78	33,520.00	2,071,916.71	0.00
MATERIALES DE ADMINISTRACION, EMISION DE DOCUMENTOS Y ARTICULOS OFICIALES	25,668.84	0.00	93,848.24	0.00	119,517.08	0.00
MATERIALES Y ARTICULOS DE CONSTRUCCION Y DE REPARACION	47,975.72	0.00	90,486.19	0.00	138,461.91	0.00
PRODUCTOS QUIMICOS, FARMACEUTICOS Y DE LABORATORIO	1,226.20	0.00	1,354.96	0.00	2,581.16	0.00
COMBUSTIBLES, LUBRICANTES Y ADITIVOS	522,691.77	0.00	1,214,705.01	33,520.00	1,703,876.78	0.00
HERRAMIENTAS, REFACCIONES Y ACCESORIOS MENORES	67,368.40	0.00	40,111.38	0.00	107,479.78	0.00



MUNICIPIO DE TECOMAN, COL.
Sistema Integral de Contabilidad Gubernamental
BALANZA DE COMPROBACION
DEL 1 DE FEBRERO AL 28 DE FEBRERO DE 2018

Descripción	Saldo Anterior		Movimientos		Saldo Actual	
	Debe	Haber	Debe	Haber	Debe	Haber
SERVICIOS GENERALES	2,184,118.77	0.00	3,780,230.77	722,665.00	5,241,684.54	0.00
SERVICIOS BÁSICOS	1,805,968.37	0.00	3,281,805.29	722,665.00	4,365,108.66	0.00
SERVICIOS DE ARRENDAMIENTO	61,180.00	0.00	60,320.00	0.00	121,500.00	0.00
SERVICIOS PROFESIONALES, CIENTÍFICOS Y TÉCNICOS Y OTROS SERVICIOS	15,420.35	0.00	8,300.35	0.00	23,720.70	0.00
SERVICIOS FINANCIEROS, BANCARIOS Y COMERCIALES	50,794.96	0.00	63,097.33	0.00	113,892.29	0.00
SERVICIOS DE INSTALACION, REPARACION, MANTENIMIENTO Y CONSERVACION	36,521.66	0.00	82,504.60	0.00	119,026.26	0.00
SERVICIOS DE COMUNICACION SOCIAL Y PUBLICIDAD	23,747.17	0.00	16,240.00	0.00	39,987.17	0.00
SERVICIOS DE TRASLADO Y VIATICOS	28,095.47	0.00	12,982.32	0.00	41,077.79	0.00
SERVICIOS OFICIALES	29,965.00	0.00	153,218.41	0.00	183,183.41	0.00
OTROS SERVICIOS GENERALES	132,425.79	0.00	101,762.47	0.00	234,188.26	0.00
TRANSFERENCIAS, ASIGNACIONES, SUBSIDIOS Y OTRAS AYUDAS	5,127,661.85	0.00	5,404,919.21	50,000.00	10,482,581.06	0.00
TRANSFERENCIAS INTERNAS Y ASIGNACIONES AL SECTOR PÚBLICO	1,650,000.00	0.00	2,062,000.00	50,000.00	3,662,000.00	0.00
TRANSFERENCIAS INTERNAS AL SECTOR PÚBLICO	1,650,000.00	0.00	2,062,000.00	50,000.00	3,662,000.00	0.00
SUBSIDIOS Y SUBENCIONES	96,848.00	0.00	87,548.00	0.00	184,396.00	0.00
SUBSIDIOS	96,848.00	0.00	87,548.00	0.00	184,396.00	0.00
AYUDAS SOCIALES	108,930.00	0.00	53,127.20	0.00	162,057.20	0.00
AYUDAS SOCIALES A PERSONAS	61,880.00	0.00	21,200.00	0.00	83,080.00	0.00
AYUDAS SOCIALES A INSTITUCIONES	47,050.00	0.00	31,927.20	0.00	78,977.20	0.00
PENSIONES Y JUBILACIONES	3,271,883.85	0.00	3,202,244.01	0.00	6,474,127.86	0.00
JUBILACIONES	3,271,883.85	0.00	3,202,244.01	0.00	6,474,127.86	0.00
INTERESES, COMISIONES Y OTROS GASTOS DE LA DEUDA PÚBLICA	404,313.74	0.00	549,853.28	0.00	954,167.02	0.00
INTERESES DE LA DEUDA PUBLICA	404,313.74	0.00	549,853.28	0.00	954,167.02	0.00
INTERESES DE LA DEUDA PÚBLICA INTERNA	404,313.74	0.00	549,853.28	0.00	954,167.02	0.00
OTROS GASTOS Y PÉRDIDAS EXTRAORDINARIAS	183.27	0.00	0.00	6.00	177.27	0.00
OTROS GASTOS	183.27	0.00	0.00	6.00	177.27	0.00
OTROS GASTOS VARIOS	183.27	0.00	0.00	6.00	177.27	0.00
CUENTAS DE CIERRE CONTABLE						
CUENTAS DE ORDEN CONTABLES						
CUENTAS DE ORDEN PRESUPUESTARIAS						
LEY DE INGRESOS	0.00	0.00	77,072,542.52	77,072,542.52	0.00	0.00
LEY DE INGRESOS ESTIMADA	398,689,810.00	0.00	0.00	0.00	398,689,810.00	0.00



MUNICIPIO DE TECOMAN, COL.
Sistema Integral de Contabilidad Gubernamental
BALANZA DE COMPROBACION
DEL 1 DE FEBRERO AL 28 DE FEBRERO DE 2018

Descripción	Saldo Anterior		Movimientos		Saldo Actual	
	Debe	Haber	Debe	Haber	Debe	Haber
IMPUESTOS	48,105,804.03	0.00	0.00	0.00	48,105,804.03	0.00
DERECHOS	30,372,890.90	0.00	0.00	0.00	30,372,890.90	0.00
PRODUCTOS DE TIPO CORRIENTE	1,647,951.96	0.00	0.00	0.00	1,647,951.96	0.00
APROVECHAMIENTOS DE TIPO CORRIENTE	445,050.01	0.00	0.00	0.00	445,050.01	0.00
PARTICIPACIONES Y APORTACIONES.	318,118,113.10	0.00	0.00	0.00	318,118,113.10	0.00
LEY DE INGRESOS POR EJECUTAR	0.00	363,044,389.86	38,069,299.00	466,972.26	0.00	325,442,063.12
IMPUESTOS	0.00	35,303,435.81	6,408,746.24	0.00	0.00	28,894,689.57
DERECHOS	0.00	27,594,304.01	3,091,110.56	0.00	0.00	24,503,193.45
PRODUCTOS DE TIPO CORRIENTE	0.00	1,503,587.78	182,707.49	0.00	0.00	1,320,880.29
APROVECHAMIENTOS DE TIPO CORRIENTE	0.00	220,145.98	181,992.89	0.00	0.00	38,153.09
PARTICIPACIONES Y APORTACIONES.	0.00	298,422,916.28	28,204,741.82	466,972.26	0.00	270,685,145.72
LEY DE INGRESOS DEVENGADA	0.00	0.00	38,536,271.26	38,536,271.26	0.00	0.00
IMPUESTOS	0.00	0.00	6,408,746.24	6,408,746.24	0.00	0.00
DERECHOS	0.00	0.00	3,091,110.56	3,091,110.56	0.00	0.00
PRODUCTOS DE TIPO CORRIENTE	0.00	0.00	182,707.49	182,707.49	0.00	0.00
APROVECHAMIENTOS DE TIPO CORRIENTE	0.00	0.00	181,992.89	181,992.89	0.00	0.00
PARTICIPACIONES Y APORTACIONES.	0.00	0.00	28,571,714.08	28,571,714.08	0.00	0.00
LEY DE INGRESOS RECAUDADA	0.00	35,645,420.14	466,972.26	38,069,299.00	0.00	73,247,746.88
IMPUESTOS	0.00	12,802,368.22	0.00	6,408,746.24	0.00	19,211,114.46
DERECHOS	0.00	2,778,586.89	0.00	3,091,110.56	0.00	5,869,697.45
PRODUCTOS DE TIPO CORRIENTE	0.00	144,364.18	0.00	182,707.49	0.00	327,071.67
APROVECHAMIENTOS DE TIPO CORRIENTE	0.00	224,904.03	0.00	181,992.89	0.00	406,896.92
PARTICIPACIONES Y APORTACIONES.	0.00	19,695,196.82	466,972.26	28,204,741.82	0.00	47,432,965.38
PRESUPUESTO DE EGRESOS	0.00	0.00	110,011,254.15	110,011,254.15	0.00	0.00
PRESUPUESTO DE EGRESOS APROBADO	0.00	398,689,810.00	0.00	0.00	0.00	398,689,810.00
SERVICIOS PERSONALES (APROBADO)	0.00	196,599,734.15	0.00	0.00	0.00	196,599,734.15
MATERIALES Y SUMINISTROS (APROBADO)	0.00	16,981,947.50	0.00	0.00	0.00	16,981,947.50
SERVICIOS GENERALES (APROBADO)	0.00	45,440,127.13	0.00	0.00	0.00	45,440,127.13
TRANSFERENCIAS, ASIGNACIONES, SUBSIDIOS Y OTRAS AYUDAS (APROBADO)	0.00	72,033,130.10	0.00	0.00	0.00	72,033,130.10
BIENES MUEBLES, INMUEBLES E INTANGIBLES (APROBADO)	0.00	38,259.88	0.00	0.00	0.00	38,259.88
INVERSION PUBLICA (APROBADO)	0.00	47,501,626.49	0.00	0.00	0.00	47,501,626.49
PARTICIPACIONES Y APORTACIONES (APROBADO)	0.00	268,959.60	0.00	0.00	0.00	268,959.60
DEUDA PUBLICA (APROBADO)	0.00	19,826,025.15	0.00	0.00	0.00	19,826,025.15
PRESUPUESTO DE EGRESOS POR EJERCER	330,143,713.64	0.00	3,397,607.70	27,941,055.22	305,500,266.12	0.00
SERVICIOS PERSONALES (POR EJERCER)	179,047,955.68	0.00	1,159,233.78	14,262,813.62	165,944,375.84	0.00



MUNICIPIO DE TECOMAN, COL.
Sistema Integral de Contabilidad Gubernamental
BALANZA DE COMPROBACION
DEL 1 DE FEBRERO AL 28 DE FEBRERO DE 2018

Descripción	Saldo Anterior		Movimientos		Saldo Actual	
	Debe	Haber	Debe	Haber	Debe	Haber
MATERIALES Y SUMINISTROS (POR EJERCER)	16,317,016.57	0.00	632,599.15	2,066,256.19	14,882,359.53	0.00
SERVICIOS GENERALES (POR EJERCER)	43,331,100.83	0.00	1,550,474.77	4,709,656.99	40,171,918.61	0.00
TRANSFERENCIAS, ASIGNACIONES, SUBSIDIOS Y OTRAS AYUDAS (POR EJERCER)	66,905,468.25	0.00	55,300.00	5,410,219.21	61,550,549.04	0.00
BIENES MUEBLES, INMUEBLES E INTANGIBLES (POR EJERCER)	38,259.88	0.00	0.00	0.00	38,259.88	0.00
INVERSION PUBLICA (POR EJERCER)	47,501,626.49	0.00	0.00	0.00	47,501,626.49	0.00
PARTICIPACIONES Y APORTACIONES (POR EJERCER)	269,959.60	0.00	0.00	0.00	269,959.60	0.00
DEUDA PUBLICA (POR EJERCER)	0.00	23,266,673.65	0.00	1,492,109.21	0.00	24,758,782.87
MODIFICACIONES AL PRESUPUESTO DE EGRESOS APROBADO	0.00	75,092.47	2,487,873.82	2,587,407.61	0.00	174,626.26
SERVICIOS PERSONALES (MODIFICADO)	0.00	0.00	1,155,518.69	1,155,518.69	0.00	0.00
MATERIALES Y SUMINISTROS (MODIFICADO)	0.00	0.00	599,079.15	599,079.15	0.00	0.00
SERVICIOS GENERALES (MODIFICADO)	0.00	75,092.47	728,275.98	827,809.77	0.00	174,626.26
TRANSFERENCIAS, ASIGNACIONES, SUBSIDIOS Y OTRAS AYUDAS (MODIFICADO)	0.00	0.00	5,000.00	5,000.00	0.00	0.00
PRESUPUESTO DE EGRESOS COMPROMETIDO	0.00	0.00	26,263,081.49	26,035,259.99	227,821.50	0.00
SERVICIOS PERSONALES (COMPOMETIDO)	0.00	0.00	13,111,010.02	13,111,010.02	0.00	0.00
MATERIALES Y SUMINISTROS (COMPOMETIDO)	0.00	0.00	1,500,697.04	1,483,638.99	17,058.05	0.00
SERVICIOS GENERALES (COMPOMETIDO)	0.00	0.00	4,704,046.01	4,493,282.56	210,763.45	0.00
TRANSFERENCIAS, ASIGNACIONES, SUBSIDIOS Y OTRAS AYUDAS (COMPOMETIDO)	0.00	0.00	5,455,219.21	5,455,219.21	0.00	0.00
DEUDA PUBLICA (COMPOMETIDO)	0.00	0.00	1,492,109.21	1,492,109.21	0.00	0.00
PRESUPUESTO DE EGRESOS DEVENGADO	491,090.39	0.00	26,001,439.99	26,027,213.53	465,316.85	0.00
SERVICIOS PERSONALES (DEVENGADO)	0.00	0.00	13,111,010.02	13,111,010.02	0.00	0.00
MATERIALES Y SUMINISTROS (DEVENGADO)	24,323.54	0.00	1,450,118.99	1,474,442.53	0.00	0.00
SERVICIOS GENERALES (DEVENGADO)	3,770.00	0.00	4,493,282.56	4,494,732.56	2,320.00	0.00
TRANSFERENCIAS, ASIGNACIONES, SUBSIDIOS Y OTRAS AYUDAS (DEVENGADO)	0.00	0.00	5,454,919.21	5,454,919.21	0.00	0.00
DEUDA PUBLICA (DEVENGADO)	462,996.85	0.00	1,492,109.21	1,492,109.21	462,996.85	0.00
PRESUPUESTO DE EGRESOS EJERCIDO	40,317,917.89	0.00	25,982,522.45	26,655,008.79	39,645,531.55	0.00
SERVICIOS PERSONALES (EJERCIDO)	2,789.85	0.00	13,116,894.93	13,096,253.88	23,430.90	0.00
MATERIALES Y SUMINISTROS (EJERCIDO)	527,114.29	0.00	1,440,922.53	1,277,743.88	690,292.94	0.00
SERVICIOS GENERALES (EJERCIDO)	185,418.81	0.00	4,504,652.57	4,226,296.59	463,774.79	0.00
TRANSFERENCIAS, ASIGNACIONES, SUBSIDIOS Y OTRAS AYUDAS (EJERCIDO)	21,050.00	0.00	5,428,043.21	5,394,916.01	54,177.20	0.00
DEUDA PUBLICA (EJERCIDO)	39,581,544.94	0.00	1,492,109.21	2,659,798.43	38,413,855.72	0.00
PRESUPUESTO DE EGRESOS PAGADO	27,812,180.55	0.00	25,873,628.70	765,309.01	52,925,500.24	0.00



MUNICIPIO DE TECOMAN, COL.
Sistema Integral de Contabilidad Gubernamental
BALANZA DE COMPROBACION
DEL 1 DE FEBRERO AL 28 DE FEBRERO DE 2018

Descripción	Saldo Anterior		Movimientos		Saldo Actual	
	Debe	Haber	Debe	Haber	Debe	Haber
SERVICIOS PERSONALES (PAGADO)	17,548,988.62	0.00	13,092,538.79	9,600.00	30,631,927.41	0.00
MATERIALES Y SUMINISTROS (PAGADO)	113,493.10	0.00	1,277,743.88	0.00	1,391,236.98	0.00
SERVICIOS GENERALES (PAGADO)	1,994,929.96	0.00	3,503,631.59	732,585.01	4,765,976.54	0.00
TRANSFERENCIAS, ASIGNACIONES, SUBSIDIOS Y OTRAS AYUDAS (PAGADO)	5,106,611.85	0.00	5,344,916.01	23,124.00	10,428,403.86	0.00
DEUDA PUBLICA (PAGADO)	3,048,157.02	0.00	2,658,798.43	0.00	5,707,955.45	0.00
CUENTAS DE CIERRE PRESUPUESTARIO						
TOTAL:	1,471,025,963.79	1,471,025,963.79	315,992,691.93	315,992,691.93	1,502,402,144.68	1,502,402,144.68




MUNICIPIO DE TECOMAN, COL.
 Sistema Integral de Contabilidad Gubernamental
CONCILIACION ENTRE LOS EGRESOS PRESUPUESTARIOS Y LOS GASTOS CONTABLES
 DEL 1 DE ENERO AL 28 DE FEBRERO DE 2018

Clave	Descripción	Importe	Total
1	TOTAL DE EGRESOS (PRESUPUESTARIOS)		93,036,348.64
2	MENOS EGRESOS PRESUPUESTARIOS NO CONTABLES		43,630,641.00
	<i>Mobiliario y equipo de administración</i>	0.00	
	<i>Mobiliario y equipo educacional y recreativo</i>	0.00	
	<i>Equipo e instrumental médico y de laboratorio</i>	0.00	
	<i>Vehículos y equipo de transporte</i>	0.00	
	<i>Equipo de defensa y seguridad</i>	0.00	
	<i>Maquinaria, otros equipos y herramientas</i>	0.00	
	<i>Activos biológicos</i>	0.00	
	<i>Bienes inmuebles</i>	0.00	
	<i>Activos intangibles</i>	0.00	
	<i>Obra pública en bienes propios</i>	0.00	
	<i>Acciones y participaciones de capital</i>	0.00	
	<i>Compra de títulos y valores</i>	0.00	
	<i>Inversiones en fideicomisos, mandatos y otros análogos</i>	0.00	
	<i>Provisiones para contingencias y otras erogaciones especiales</i>	0.00	
	<i>Amortización de la deuda pública</i>	1,218,524.70	
	<i>Adeudos de ejercicios fiscales anteriores (ADEFAS)</i>	42,412,116.30	
	<i>Otros Egresos Presupuestales No Contables</i>	0.00	
3	MAS GASTOS CONTABLES NO PRESUPUESTALES		177.27
	<i>Estimaciones, depreciaciones, deterioros, obsolescencia y amortizaciones</i>	0.00	
	<i>Provisiones</i>	0.00	
	<i>Disminución de inventarios</i>	0.00	
	<i>Aumento por insuficiencia de estimación por pérdida o deterioro u obsolescencia</i>	0.00	
	<i>Aumento por insuficiencia de provisiones</i>	0.00	
	<i>Otros Gastos</i>	177.27	
	<i>Otros Gastos Contables No Presupuestales</i>	0.00	
4	TOTAL DE GASTO CONTABLE		49,405,884.91



T E S O R E R A
 EL C.P. MARTHA ANGELICA VALENZUELA VERDUZCO
 MUNICIPAL



PRESIDENTE MUNICIPAL
PRESIDENCIA
 JOSE GUADALUPE GARCIA NEGRETE



DIRECTOR DE CONTABILIDAD
DIRECCION DE
 C.P. JUAN GABRIEL MADRIGAL GOMEZ

BAJO PROTESTA DE DECIR VERDAD DECLARAMOS QUE LOS ESTADOS FINANCIEROS Y SUS NOTAS, SON RAZONABLEMENTE CORRECTOS Y SON REPOSABILIDAD DEL EMISOR



MUNICIPIO DE TECOMAN, COL.
Sistema Integral de Contabilidad Gubernamental
CONCILIACION ENTRE LOS INGRESOS PRESUPUESTARIOS Y LOS INGRESOS CONTABLES
DEL 1 DE ENERO AL 28 DE FEBRERO DE 2018


Clave	Descripción	Importe	Total
1	INGRESOS PRESUPUESTARIOS		73,247,746.88
2	MAS INGRESOS CONTABLES NO PRESUPUESTARIOS		0.00
	<i>Incremento por variación de inventarios</i>	0.00	
	<i>Disminución del exceso de estimaciones por pérdida o deterioro u obsolescencia</i>	0.00	
	<i>Disminución del exceso de provisiones</i>	0.00	
	<i>Otros ingresos y beneficios varios</i>	0.00	
	<i>Otros ingresos contables no presupuestarios</i>	0.00	
3	MENOS INGRESOS PRESUPUESTARIOS NO CONTABLES		0.00
	<i>Productos de capital</i>	0.00	
	<i>Aprovechamientos capital</i>	0.00	
	<i>Ingresos derivados de financiamientos</i>	0.00	
	<i>Otros Ingresos presupuestarios no contables</i>	0.00	
4	INGRESOS CONTABLES (4 = 1 + 2 - 3)		73,247,746.88



TESORERA MUNICIPAL

TESORERIA MUNICIPAL

L.C.P. MARTHA ANGELICA VALENZUELA VERDUZCO



PRESIDENTE MUNICIPAL

JOSE GUADALUPE GARCIA NEBRETE

PRESIDENCIA



DIRECTOR DE EGRESOS Y CONTABILIDAD

DIRECCION DE EGRESOS

C.P. JUAN GABRIEL FLORES GOMEZ